

Tavolo Tecnico per la Macroarea Assistenza Riabilitativa e Socio Sanitaria

Addì **18 Marzo 2016** sono riuniti presso la sede ASL NA 3 SUD, in via Alcide de Gasperi n.167 C/Mare di Stabia, i componenti del Tavolo Tecnico per la Macroarea Ass. Riabilitativa e Socio Sanitaria, i Rappresentanti Aziendali e delle Associazioni di Categoria, giusta convocazione Prot. n° del 09/03/2016 con il seguente ordine del giorno:

- **Regressione tariffario ex art. 26 e ex art. 44 anno 2013**
- **Monitoraggio dati anno 2015**

Associazioni di categoria

AIAS	Dr. A. Cerracchio	Presente
ANPRIC	Avv. A. Guerriero	Presente
ANISAP	Sig.ra Mautone	Presente
ARIS		Assente
API SANITA'	Avv. A. Guerriero (delega All. 1)	Presente
ASPAT	Dr. Dr. Polizzi	Presente
CONF. SANITA'	Avv. Abagnale	Presente
FEDERLAB	Dott.ssa Garofalo	Presente
ANFFAS	Dr. A. Cerracchio	Presente
FRASS	Dr. Zambra	Presente
NOVA CAMPANIA	Dr. Pagano	Presente

Rappresentanti aziendali

Dott. A. Ciccone – Coordinatore :	Presente
Dott. L. Fiorenza	Presente
Dr.ssa A. De Stefano	Presente
Avv. R.A. Peluso	Presente
Dott. S. D'Ambrosio	Presente
Dott. B. Aiello	Assente
Dott. M. Grimaldi Assente (delega Dr. P. Saviano)	Presente
Dott. V. Tondi	Presente
Dott. F. Conato	Presente
Dott. F. Schettino	Assente
Segr. M. Cannella	Presente

Inizio lavori ore 12,30

I Rappresentanti delle varie Associazioni presenti dichiarano che per l'incarico svolto presso questo Tavolo Tecnico non sussiste alcun motivo di incompatibilità.

Il Coordinatore del T.T. Dr. A. Ciccone introduce la riunione odierna presentando alle Associazioni I dati della produzione 2013. Le Associazioni invitano i Rappresentanti Aziendali ad illustrare i criteri della Determinazione dei Tetti di Struttura per i singoli CA seguiti nella stesura della Delibera n° 146 del 10 Marzo 2016. Il Dr. Ciccone dichiara che nella Determinazione dei Tetti di Struttura dell'anno 2013 si è partiti dai tetti di struttura consuntivati 2012, aumentando questi

ultimi in proporzione rispetto al peso delle singole Strutture nel tetto Generale, tenendo presente sia l'incremento tariffario sia lo spostamento di volume di prestazioni verificatosi nel 2012 in parti uguali. Le Associazioni ASPAT E NOVA CAMPANIA fanno presente che la rideterminazione dei tetti di struttura 2013, come da delibera del commissario ad acta n.146/2016, comporta una lesione del legittimo affidamento che si è consolidato con la sottoscrizione degli accordi contrattuali precedenti sempre riferiti al 2013. In altri termini la decurtazione retroattiva, operata ai centri che hanno erogato prestazioni avendo come riferimento un contratto legittimamente sottoscritto, è lesiva del diritto acquisito con la medesima sottoscrizione.

La sentenza che ha annullato la precedente deliberazione di assegnazione dei tetti di struttura ha evidenziato un errore di applicazione dei criteri a carico dell'Asl Napoli 3 e quindi è la stessa ASL che deve operare un'azione a soddisfazione del centro ricorrente, nei termini della sentenza, senza determinare ripercussioni a carico degli altri centri.

In subordine si evidenzia che la deliberazione n., 146/2016 è fondata comunque sull'applicazione di criteri non conformi ai DDCCAA n. 86 e 102 del 2013. A tal proposito ci si riserva l'invio di ulteriori osservazioni.

Anpric e Confapi Sanità Regione Campania dichiarano di condividere i criteri con cui è stata adottata la deliberazione dell'ASL n. 146/2016 e allegano(n.2) il documento a firma congiunta, con il quale concordano sulle tariffe applicate nel decreto e vigenti per l'anno 2013.

Confindustria Sanità chiede procedersi al consuntivo dell'anno 2013. La Federlab si associa.

I Rappresentanti Aziendali dichiarano che l'annullamento delle Delibera n° 591/13 travolge anche i contratti sottoscritti a seguito della stessa. L'associazione FRASS è d'accordo.

IL Dr. Ciccone illustra i criteri per la definizione del consuntivo 2013 con la distribuzione di eventuale economie ai Centri che hanno reso maggiori prestazioni purchè rese all'interno delle COMM.. CONFAPI SANITA' ed ANPRIC si riservano. L'Associazione ASPAT e NOVA CAMPANIA si dichiarano d'accordo con il principio generale della distribuzione proporzionale delle economie, fermo restando quanto dichiarato sopra soprattutto in relazione alla Delibera n° 146/16. Il Coordinamento Regionale AIAS – ANFFAS concorda sul principio della distribuzione proporzionale e si riserva di far pervenire le proprie osservazioni. Le altre Associazioni si dichiarano d'accordo sul principio dei criteri.

Il Dr. Ciccone passa al secondo punto del giorno "Monitoraggio anno 2015" e allega i dati al presente Verbale.

Il Dr. D'Ambrosio presenta per il Socio Sanitario i dati anno 2015 e chiede Alle Associazioni di discuterli in data 23 Marzo p.v. presso la sede di Brusciano. Si fa presente inoltre qualsiasi modifica non potrà essere superiore al totale contrattualizzato.

Il T.T. si chiude alle ore .15,30 .

Rappresentanti di Categoria

AIAS	Dr. A. Cerracchio
ANPRIC	Avv. A. Guerriero
ANFFAS	Dr. A. Cerracchio
ANISAP	Sig.ra C. Mautone
ARIS	Assente
API SANITA'	Avv. A. Guerriero

Handwritten signatures in blue ink corresponding to the representatives listed in the table. The signatures are written over horizontal lines.

Handwritten signature in black ink, possibly a witness or official signature.

Handwritten signature in black ink.


Handwritten signature in black ink.


Handwritten signature in black ink.


Handwritten signature in black ink.

ASPAT Dr. Polizzi
CONF. SANITA' Avv. Abagnale
FEDERLAB Dr.ssa Garofalo
ANFFAS Assente
FRASS Dr. Zampa
NOVA CAMPANIA Dr. Pagano

ASPAT
Asso. Nazionale Dotti e Specialisti
Accreditata Territoriale
Il Presidente







Rappresentanti aziendali

Dott. A. Ciccone – Coordinatore :



Dott. L. Fiorenza

Firmato

Dott. S. D'Ambrosio



Avv. A. Peluso

Firmato

Dott. V. Tondi



Dott. F. Conato




Dott. P. Saviano

Firmato

Segr. M. Cannella



DOTT. A DE STEFANO



Alh. L

CONFAPI SANITA' REGIONE CAMPANIA


**Preg.mo sig. Direttore Generale ASL Napoli 3 sud
Corso Alcide de Gasperi, 167
Castellammare di Stabia**

oggetto: delega

Nella mia qualità di Presidente di CONFAPI SANITA'REGIONE CAMPANIA delego l'avv. Antonella Guerriero a rappresentare l'associazione nella riunione indetta per il giorno 18.3.2016, presso l'ASL.
Napoli, 17.3.2016

Distinti saluti

IL PRESIDENTE
Arch. Silvana Papa



Le scriventi associazioni di categoria ANPRIC e CONFAPI Sanità, nelle persone dei presidenti, dichiarano quanto segue:

con i decreti 81 del 05/07/2013 e 92 del 02/09/2013 sono state rideterminate, in aumento, le tariffe per le prestazioni riabilitative e sociosanitarie.

Con lettera del 5 agosto 2013 prot. n. 4259/C il sub commissario ad acta, nel fornire alle AASSLL indicazioni operative in merito all'applicazione dei sopracitati decreti, ha rappresentato che "l'introduzione del nuovo sistema tariffario rappresenta un ulteriore elemento particolare da ritenersi significativo ai fini dell'attribuzione ai singoli centri privati dei tetti di spesa 2013 ex delibera DCA 86/2013.


Il decreto commissariale 102 ha incrementato i limiti di spesa 2013 per le prestazioni di riabilitazione ex art 26 L.833/78 e per le prestazioni socio sanitarie rispetto al DCA 86/2013, ciò in considerazione dell'applicazione dal 1 gennaio 2013 delle nuove tariffe di cui ai DDCCAA 81/2013 e 92/2013.

L'ASL NA sud con propria nota prot. 71246 del 01/10/2013 ha comunicato ai centri insistenti sul proprio territorio che " in applicazione a quanto disposto dal commissario ad acta con il decreto 81/13 si rende necessario che i CTA in indirizzo provvedano ad organizzare i propri sistemi informativi in modo da recepire i dati di attività dell'anno 2013 apportando le opportune modificazioni ai rispettivi files.....Va chiarito che dal 01/01/2013 vanno integrate le rette con relative emissioni di fatture per aggiornamento rette".

Pertanto le scriventi associazioni di categorie verbalizzano che le tariffe da applicare per l'anno 2013 sono quelle in vigore nello stesso anno.

Castellammare di Stabia, 18/03/16

ANPRIC
Il Presidente



CONFAPI SANITA'
Il Presidente




tabella delle prestazioni anno 2013 divisa per Centro

	AMB.	GRUPPO	DOM.	SEMIRESID.	SEMI. GRAVE	C. DIURNO	RESID.	RESID. GRAVE	RES. GRAVISSIMO	SOCIO-SANIT.	SOCIO-SANIT. ALTO
CMP	54.664			23.185	4.910		10.635				
CTF	43.713			20.428	1.306		4.689				
HORIZON	35.036			11.517							
DON ORIONE	19.355			6.947	3.180		23.975	365		3.252	1.731
ANTONIANO	39.085	1.135		11.116	3.483		25.289				
LINEA MEDICA	20.282			12.418	1.801		4.013				
DIMENSIONE AZZURRA	34.972			24.911							
CMR POMPEI	29.876			25.871							
ABATESE	31.348			17.356							
RIAB. POMPEIANA	28.189			7.911			1.333				
AIAS VICO	7.104			3.178							
AIAS SORENTINO	7.023			4.464							
AIAS CICCIANO	38.842	584		17.533	6.083	2.162	4.612	1.906	2.490	8.186	
CFR	37.004	861		27.135	1.814	1.497	6.500	1.742	0	640	2.601
FISIOVESUVIANO	12.010			6.306	541	93	561				
S. MARIA DEL POZZO	74.276	1.450		69.645	531		4.961				
NEAPOLISANIT	69.154	2.842		50.902	5.276	2.558	13.077				
METAPELUX	15.025			8.620		1.653	3.636			1.416	333
LA PRIMULA	7.848			5.816		78	4.045		352	730	1.457
SAN PAOLINO	21.540			6.989	210		1.024	294			398
SALUS	40.337			18.583			2.261				
VILLA DELLE GINESTRE	60.790	1953		21.185			4.484				
MOSCATI	25.373			14.010	553						
PLINIO	7.026			7.672							
	759.872	8.825		423.698	34.574	8.313	115.095	4.307	2.842	10.972	8.041
											14.119

CENTRO	REGIME	A. 2014	A. 2015	DIFFERENZA	%
	AMBULATORIALI	53467	55751	2284	4,3%
	AMBULAT. GRUPPO				
	DOMICILIARI	20580	19160	-1420	-6,9%
	SEMIRESID.	5750	5844	94	1,6%
	SEMIRESID. GRAVE	339	282	-57	-16,8%
	CENTRO DIURNO	12007	11872	-135	-1,1%
	RESIDENZIALE			0	
	RESID. GRAVE			0	
	RES. GRAVISSIMO			0	
	SOCIO-SANITARIO			0	
	SOCIO-SANIT. ALTO			0	

CENTRO	REGIME	A. 2014	A. 2015	DIFFERENZA	%
	AMBULATORIALI	54299	51853	-2446	-4,5%
	AMBULAT. GRUPPO			0	
	DOMICILIARI	20014	21370	1356	6,8%
	SEMIRESID.	1550	1294	-256	-16,5%
	SEMIRESID. GRAVE			0	
	CENTRO DIURNO	4925	5044	119	2,4%
	RESIDENZIALE			0	
	RESID. GRAVE			0	
	RES. GRAVISSIMO			0	
	SOCIO-SANITARIO			0	
	SOCIO-SANIT. ALTO			0	

HORIZIONE	REGIME	A. 2014	A. 2015	DIFFERENZA	%
	AMBULATORIALI	37045	36854	-191	-0,5%
	AMBULAT. GRUPPO			0	
	DOMICILIARI	13557	15322	1765	13,0%
	SEMIRESID.			0	
	SEMIRESID. GRAVE			0	
	CENTRO DIURNO			0	
	RESIDENZIALE			0	
	RESID. GRAVE			0	
	RES. GRAVISSIMO			0	
	SOCIO-SANITARIO			0	
	SOCIO-SANIT. ALTO			0	

HORIZIONE	REGIME	A. 2014	A. 2015	DIFFERENZA	%
	AMBULATORIALI	17284	15105	-2179	-12,6%
	AMBULAT. GRUPPO			0	
	DOMICILIARI	6976	6474	-502	-7,2%
	SEMIRESID.	3011	3293	282	9,4%
	SEMIRESID. GRAVE			0	
	CENTRO DIURNO	23158	22813	-345	-1,5%
	RESIDENZIALE	365	365	0	
	RESID. GRAVE			0	
	RES. GRAVISSIMO			0	
	SOCIO-SANITARIO	3185	2890	-295	-9,3%
	SOCIO-SANIT. ALTO	1721	1904	183	10,6%

AMBITO	REGIME	A. 2014	A. 2015	DIFFERENZA	%
	AMBULATORIALI	38514	40188	1674	4,3%
	AMBULAT. GRUPPO	952	836	-116	-12,2%
	DOMICILIARI	9704	10714	1010	10,4%
	SEMIRESID.	3149	3282	133	4,2%
	SEMIRESID. GRAVE			0	
	CENTRO DIURNO	25555	22333	-3222	-12,6%
	RESIDENZIALE			0	
	RESID. GRAVE			0	
	RES. GRAVISSIMO			0	
	SOCIO-SANITARIO			0	
	SOCIO-SANIT. ALTO			0	

AMBITO	REGIME	A. 2014	A. 2015	DIFFERENZA	%
	AMBULATORIALI	20967	24502	3535	16,9%
	AMBULAT. GRUPPO			0	
	DOMICILIARI	13551	10690	-2861	-21,1%
	SEMIRESID.	2010	2478	468	23,3%
	SEMIRESID. GRAVE			0	
	CENTRO DIURNO	3968	3542	-426	-10,7%
	RESIDENZIALE			0	
	RESID. GRAVE			0	
	RES. GRAVISSIMO			0	
	SOCIO-SANITARIO			0	
	SOCIO-SANIT. ALTO			0	

D	AMBULATORIALI	39468	47324	7856	19,9%
I	AMBULAT. GRUPPO			0	
A	DOMICILIARI	23750	19959	-3791	-16,0%
M	SEMIRESID.			0	
Z	SEMIRESID. GRAVE			0	
N	CENTRO DIURNO			0	
U	RESIDENZIALE			0	
S	RESID. GRAVE			0	
R	RES. GRAVISSIMO			0	
I	SOCIO-SANITARIO			0	
O	SOCIO-SANIT. ALTO			0	
N				0	
E				0	

C	AMBULATORIALI	31515	37810	6295	20,0%
M	AMBULAT. GRUPPO			0	
R	DOMICILIARI	22559	17836	-4723	-20,9%
P	SEMIRESID.			0	
O	SEMIRESID. GRAVE			0	
M	CENTRO DIURNO			0	
P	RESIDENZIALE			0	
E	RESID. GRAVE			0	
I	RES. GRAVISSIMO			0	
	SOCIO-SANITARIO			0	
	SOCIO-SANIT. ALTO			0	

A	AMBULATORIALI	33908	37380	3472	10,2%
B	AMBULAT. GRUPPO			0	
A	DOMICILIARI	12959	15614	2655	20,5%
T	SEMIRESID.			0	
E	SEMIRESID. GRAVE			0	
S	CENTRO DIURNO			0	
E	RESIDENZIALE			0	
S	RESID. GRAVE			0	
E	RES. GRAVISSIMO			0	
	SOCIO-SANITARIO			0	
	SOCIO-SANIT. ALTO			0	

P	AMBULATORIALI	30080	30441	361	1,2%
R	AMBULAT. GRUPPO			88	#DIV/0!
M	DOMICILIARI	8515	8888	373	4,4%
A	SEMIRESID.	1200	632	-568	-47,3%
P	SEMIRESID. GRAVE			0	
B	CENTRO DIURNO	1335	1492	157	11,8%
E	RESIDENZIALE			0	
L	RESID. GRAVE			0	
A	RES. GRAVISSIMO			0	
N	SOCIO-SANITARIO			0	
A	SOCIO-SANIT. ALTO			0	

A	AMBULATORIALI	8712	8641	-71	-0,8%
I	AMBULAT. GRUPPO			0	
A	DOMICILIARI	3463	3969	506	14,6%
S	SEMIRESID.			0	
V	SEMIRESID. GRAVE			0	
I	CENTRO DIURNO			0	
C	RESIDENZIALE			0	
O	RESID. GRAVE			0	
	RES. GRAVISSIMO			0	
	SOCIO-SANITARIO			0	
	SOCIO-SANIT. ALTO			0	

S	AMBULATORIALI	6761	7414	653	9,7%
O	AMBULAT. GRUPPO			0	
R	DOMICILIARI	4789	4016	-773	-16,1%
A	SEMIRESID.			0	
I	SEMIRESID. GRAVE			0	
R	CENTRO DIURNO			0	
S	RESIDENZIALE			0	
N	RESID. GRAVE			0	
T	RES. GRAVISSIMO			0	
O	SOCIO-SANITARIO			0	
	SOCIO-SANIT. ALTO			0	

C	AMBULATORIALI	45931	52276	6345	13,8%
C	AMBULAT. GRUPPO	2526	4865	2339	92,6%
I	DOMICILIARI	20921	20429	-492	-2,4%
A	SEMIRESID.	5676	5776	100	1,8%
C	SEMIRESID. GRAVE	2727	3348	621	22,8%
I	CENTRO DIURNO	4618	5348	730	15,8%
A	RESIDENZIALE	1479	1239	-240	-16,2%
S	RESID. GRAVE	2608	1730	-878	-33,7%
A	RES. GRAVISSIMO	9714	12545	2831	29,1%
N	SOCIO-SANITARIO	3833	5273	1440	37,6%
O	SOCIO-SANIT. ALTO	8146	9088	942	11,6%

C	AMBULATORIALI	37289	39581	2292	6,1%
F	AMBULAT. GRUPPO			0	
R	DOMICILIARI	29304	22662	-6642	-22,7%
	SEMIRESID.	1324	2002	678	51,2%
	SEMIRESID. GRAVE	1399	1469	70	5,0%
	CENTRO DIURNO	6462	6407	-55	-0,9%
	RESIDENZIALE	1666	1460	-206	-12,4%
	RESID. GRAVE			0	
	RES. GRAVISSIMO	551	365	-186	-33,8%
	SOCIO-SANITARIO	2573	3075	502	19,5%
	SOCIO-SANIT. ALTO	2228	2145	-83	-3,7%

I	AMBULATORIALI	11327	12122	795	7,0%
S	AMBULAT. GRUPPO			0	
I	DOMICILIARI	6252	5690	-562	-9,0%
O	SEMIRESID.	248	245	-3	-1,2%
V	SEMIRESID. GRAVE	292	244	-48	-16,4%
E	CENTRO DIURNO	291	292	1	
S	RESIDENZIALE			0	
U	RESID. GRAVE			0	
I	RES. GRAVISSIMO			0	
A	SOCIO-SANITARIO			0	
N	SOCIO-SANIT. ALTO			0	

S	AMBULATORIALI	80000	88808	8808	11,0%
I	AMBULAT. GRUPPO	1585	1658	73	4,6%
e	DOMICILIARI	69311	72308	2997	4,3%
I	SEMIRESID.	387	319	-68	-17,6%
M	SEMIRESID. GRAVE			0	
P	CENTRO DIURNO	4912	4416	-496	-10,1%
A	RESIDENZIALE			0	
O	RESID. GRAVE			0	
R	RES. GRAVISSIMO			0	
Z	SOCIO-SANITARIO			0	
I	SOCIO-SANIT. ALTO			0	
A				0	
O				0	

N	AMBULATORIALI	76794	99156	22362	29,1%
E	AMBULAT. GRUPPO	2774	2293	-481	-17,3%
A	DOMICILIARI	52807	45774	-7033	-13,3%
A	SEMIRESID.	4137	4707	570	13,8%
P	SEMIRESID. GRAVE	2895	3309	414	14,3%
O	CENTRO DIURNO	13709	13044	-665	-4,9%
L	RESIDENZIALE			0	
I	RESID. GRAVE			0	
S	RES. GRAVISSIMO			0	
A	SOCIO-SANITARIO			0	
N	SOCIO-SANIT. ALTO			0	
T				0	

M	AMBULATORIALI	15948	19589	3641	22,8%
E	AMBULAT. GRUPPO			0	
T	DOMICILIARI	8145	7872	-273	-3,4%
A	SEMIRESID.	1682	1605	-77	-4,6%
F	SEMIRESID. GRAVE		48	48	
A	CENTRO DIURNO	4162	3693	-469	-11,3%
E	RESIDENZIALE			0	
L	RESID. GRAVE			0	
I	RES. GRAVISSIMO	1460	941	-519	-35,5%
X	SOCIO-SANITARIO	343	342	-1	-0,3%
	SOCIO-SANIT. ALTO	5376	5949	573	10,7%

L	AMBULATORIALI	8635	3433	-153	-1,8%
A	AMBULAT. GRUPPO			0	
	DOMICILIARI	6164	3726	-2438	-39,6%
	SEMIRESID.	24	74	50	208,3%
P	SEMIRESID. GRAVE	207	238	31	15,0%
R	CENTRO DIURNO	3740	6422	2682	71,7%
I	RESIDENZIALE			0	
M	RESID. GRAVE	75	272	197	262,7%
U	RES. GRAVISSIMO	485		-485	-100,0%
L	SOCIO-SANITARIO	1099	1095	-4	-0,4%
A	SOCIO-SANIT. ALTO	4495	4609	114	2,5%

S	AMBULATORIALI	18030	18825	795	4,4%
	AMBULAT. GRUPPO			0	
	DOMICILIARI	5458	5171	713	13,1%
	SEMIRESID.	272	282	10	3,7%
P	SEMIRESID. GRAVE			0	
A	CENTRO DIURNO	515	604	89	17,3%
O	RESIDENZIALE	134			0,0%
L	RESID. GRAVE	306	351	45	14,7%
I	RES. GRAVISSIMO			0	
N	SOCIO-SANITARIO	1834	1884	50	2,7%
O	SOCIO-SANIT. ALTO	365	710	345	94,5%

S	AMBULATORIALI	44788	44576	-212	-0,5%
A	AMBULAT. GRUPPO			0	
L	DOMICILIARI	16881	15921	-960	-5,7%
U	SEMIRESID.	3815	3717	-98	-2,6%
S	SEMIRESID. GRAVE			0	
L	CENTRO DIURNO	2421	2818	397	16,4%
A	RESIDENZIALE			0	
S	RESID. GRAVE			0	
	RES. GRAVISSIMO			0	
	SOCIO-SANITARIO			0	
	SOCIO-SANIT. ALTO			0	

V	AMBULATORIALI	57943	62029	4086	7,1%
I	AMBULAT. GRUPPO	1541	851	-690	-44,8%
G	DOMICILIARI	26758	34049	7291	27,2%
L	SEMIRESID.	567	558	-9	-1,6%
I	SEMIRESID. GRAVE	0	23	23	#DIV/0!
N	CENTRO DIURNO	4273	4220	-53	-1,2%
E	RESIDENZIALE			0	
S	RESID. GRAVE			0	
T	RES. GRAVISSIMO			0	
E	SOCIO-SANITARIO			0	
L	SOCIO-SANIT. ALTO			0	

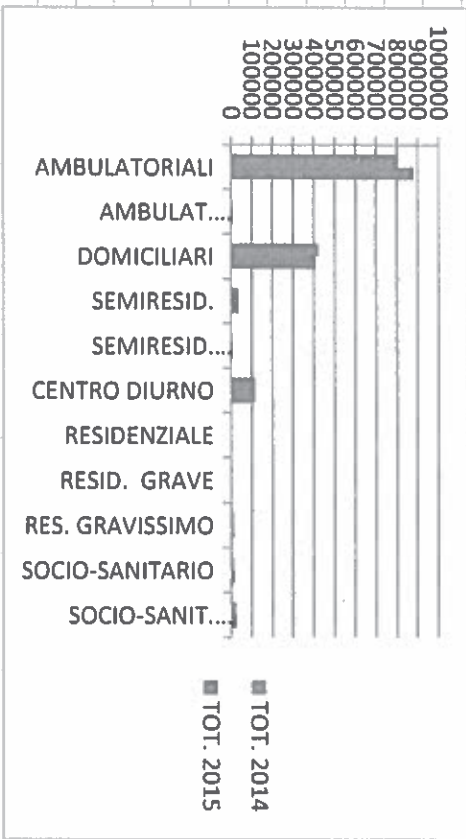
M	AMBULATORIALI	26598	30020	3422	12,9%
O	AMBULAT. GRUPPO			0	
S	DOMICILIARI	14035	15087	1052	7,5%
C	SEMIRESID.			0	
A	SEMIRESID. GRAVE			0	
T	CENTRO DIURNO			0	
I	RESIDENZIALE			0	
	RESID. GRAVE			0	
	RES. GRAVISSIMO			0	
	SOCIO-SANITARIO			0	
	SOCIO-SANIT. ALTO			0	

A	AMBULATORIALI	8542	12056	3514	41,1%
U	AMBULAT. GRUPPO			0	
R	DOMICILIARI	6390	5402	-988	-15,5%
O	SEMIRESID.			0	
L	SEMIRESID. GRAVE			0	
I	CENTRO DIURNO			0	
N	RESIDENZIALE			0	
E	RESID. GRAVE			0	
X	RES. GRAVISSIMO			0	
	SOCIO-SANITARIO			0	
	SOCIO-SANIT. ALTO			0	

[Handwritten mark]

A
S
L
3
N
S
U
D
P
O
L
I

	TOT. 2014	TOT. 2015	DIFFERENZA
AMBULATORIALI	803846	880.784	76.938
AMBULAT. GRUPPO	9378	10.591	1.213
DOMICILIARI	422843	409.103	- 13.740
SEMIRESID.	34802	36.108	1.306
SEMIRESID. GRAVE	7859	8.961	1.102
CENTRO DIURNO	116051	114.360	- 1.691
RESIDENZIALE	3694	3.064	- 630
RESID. GRAVE	2989	2.353	- 636
RES. GRAVISSIMO	12210	13.851	1.641
SOCIO-SANITARIO	12867	14.559	1.692
SOCIO-SANIT. ALTO	22331	24.405	2.074



[Handwritten signature]

Regione CAMPANIA
Azienda Sanitaria ASL NAPOLI 3 SUD
Riepilogo per Branca Totale

Periodo da Gennaio 2015 a Dicembre 2015

Branca MEDICINA FISICA E RIABIL.

<u>Centro</u>	<u>Lordo</u>	<u>Ticket</u>	<u>Netto</u>	<u>Imp.</u>	<u>Prest.</u>	
008138	CENTRO DIAGNOSTICO PLINIO	415.786,90	14.170,80	390.731,10	2.252	21.588
008319	CENTRO RADIOLOGICO E TERAPIA FISICA S	667.814,06	23.678,25	626.425,81	3.112	34.797
008521	DO.CA. S.R.L.	151.876,12	2.060,55	146.955,57	832	7.949
761200	C.E.M. - CASA DI CURA S. MARIA DEL POZZO	770.561,71	32.065,05	715.156,66	3.994	38.094
008420	CENTRO RADIODIAGNOSTICO GARGIULO S.	0,00	0,00	0,00	0	0
008621	CASA DI CURA MARIA ROSARIA S.P.A.	233.337,98	9.399,00	217.173,98	1.154	12.010
150862	CMR CENTRO MEDICO RIABILITATIVO POMF	186.173,71	7.446,90	172.556,81	983	9.480
701700	SALUS DI PAPA SILVIO & C SRL	225.833,79	9.145,95	210.092,84	999	11.261
780500	CENTRO FISIOVESUVIANO S.R.L.	81.621,10	3.578,85	75.767,25	336	3.820
150851	DIMENSIONE AZZURRA S.R.L.	421.021,84	17.605,05	391.191,79	2.001	22.567
150863	CENTRO DI RIABILITAZIONE E RECUPERO F	291.232,86	13.086,30	269.851,56	1.445	14.084
740800	A.I.A.S. SEZIONE NOLA - ONLUS	461.394,88	21.003,15	426.656,73	2.006	24.055
731700	C.F.R. - ISTITUTO DI RIABILITAZIONE - S.R.L	200.760,74	10.664,25	183.221,49	849	10.425
008022	FISIOSPORT MEDICAL SRL	812.233,12	35.969,25	750.653,87	4.214	40.200
008328	SALUS FISIOKINESITERAPIA SERVICE S.R.L	571.078,97	27.076,35	525.142,62	2.647	28.695
008713	C.M.S. (SORRENTO) CENTRO MEDICO SPEC	203.175,32	11.387,25	184.133,07	968	9.465
730200	M.F.R. - MEDICINA FISICA E RIABILITATIVA -	502.113,67	26.497,95	457.635,72	2.298	24.319
790500	PRIMULA S.R.L	24.360,60	1.120,65	22.539,95	113	1.230
771200	NEAPOLISANIT S.R.L.	584.905,79	25.521,90	541.823,89	3.132	29.913
008620	RAGGI X DI LOFFREDO AGNESE E C.SAS	232.874,57	10.302,75	215.361,82	1.172	11.203
731900	CA. MAD. S.R.L.	550.105,89	29.751,45	502.009,44	2.144	27.570
731601	ALPHA S.R.L.	438.258,31	11.893,35	417.469,96	1.553	22.455
150005	CMP CENTRO MEDICINA PSICOSOMATICA C	217.724,71	9.182,10	201.742,61	1.119	10.761
AMB250	C.T.F. - CENTRO TERAPIA FISICA (TORRE A.	152.511,47	5.205,60	143.415,87	781	7.707
008134	CENTRO TERAPIA FISICA SILVIA S.N.C.	341.729,81	15.906,00	315.073,81	1.852	17.704
750800	CENTRO MEDICO MOSCATI SAS DI MIRANDI	362.699,56	13.737,00	339.277,56	1.781	18.293
750200	CENTRO DI FISIOTERAPIA SRL	421.052,79	11.857,20	400.280,59	1.708	20.752
008520	CEDIT S.R.L. - CENTRO DIAGNOSTICO TALIE	154.321,18	5.639,40	144.991,78	707	8.186
730100	CENTRO IPPOLITO SAS	317.042,92	11.387,25	297.860,67	1.045	16.298
008430	MAVIS SRL -(EX V.ZO EPISTOLATO E C. S.A.	200.368,70	7.916,85	186.741,85	990	9.805
Tot:	10.193.973,07	424.256,40	9.471.936,67	48.187	5.14.686	



Regione CAMPANIA
Azienda Sanitaria ASL NAPOLI 3 SUD
Riepilogo per Branca Totale

Periodo da Gennaio 2014 a Dicembre 2014

Branca MEDICINA FISICA E RIABIL.

<u>Centro</u>	<u>Lordo</u>	<u>Ticket</u>	<u>Netto</u>	<u>Imp.</u>	<u>Prest.</u>	
008138	CENTRO DIAGNOSTICO PLINIO	374.866,28	15.255,30	348.069,90	1.939	18.666
008319	CENTRO RADIOLOGICO E TERAPIA FISICA S	655.480,19	29.353,80	605.401,39	3.070	33.979
008521	DO.CA. S.R.L.	152.059,41	4.048,80	144.180,61	808	7.879
761200	C.E.M. - CASA DI CURA S. MARIA DEL POZZO	662.165,77	34.776,30	603.664,47	3.415	32.629
008420	CENTRO RADIODIAGNOSTICO GARGIULO S.	0,00	0,00	0,00	0	0
008621	CASA DI CURA MARIA ROSARIA S.P.A.	206.602,49	7.591,50	193.225,99	997	10.433
150862	CMR CENTRO MEDICO RIABILITATIVO POMF	187.006,39	9.218,25	171.273,14	958	9.375
701700	SALUS DI PAPA SILVIO & C SRL	229.773,76	10.158,15	212.670,61	948	11.243
780500	CENTRO FISIOVESUVIANO S.R.L.	99.919,52	6.000,90	90.123,62	434	4.700
150851	DIMENSIONE AZZURRA S.R.L.	365.394,87	14.785,35	340.282,70	1.718	19.269
150863	CENTRO DI RIABILITAZIONE E RECUPERO F	276.173,37	13.773,15	253.360,22	1.335	13.021
740800	A.I.A.S. SEZIONE NOLA - ONLUS	457.971,29	21.436,95	421.844,34	1.982	23.733
731700	C.F.R. - ISTITUTO DI RIABILITAZIONE - S.R.L	177.747,61	9.796,65	161.470,96	749	9.155
008022	FISIOSPORT MEDICAL SRL	761.203,69	36.547,65	698.341,04	3.891	37.330
008328	SALUS FISIOKINESITERAPIA SERVICE S.R.L	569.507,34	25.521,90	525.145,44	2.692	29.317
008713	C.M.S. (SORRENTO) CENTRO MEDICO SPEC	191.394,50	12.074,10	171.350,40	863	8.913
730200	M.F.R. - MEDICINA FISICA E RIABILITATIVA -	481.998,48	24.112,05	440.621,43	2.162	23.142
790500	PRIMULA S.R.L	91.949,80	2.928,15	86.811,65	401	4.545
771200	NEAPOLISANIT S.R.L.	668.880,09	30.329,85	617.055,24	3.484	33.603
008620	RAGGI X DI LOFFREDO AGNESE E C.SAS	253.520,70	9.073,65	237.362,05	1.254	12.034
731900	CA. MAD. S.R.L.	504.148,25	24.220,50	463.882,75	1.967	24.821
731601	ALPHA S.R.L.	593.319,10	13.773,15	567.935,95	2.214	30.514
150005	CMP CENTRO MEDICINA PSICOSOMATICA C	258.783,69	9.832,80	241.175,89	1.311	12.560
AMB250	C.T.F. - CENTRO TERAPIA FISICA (TORRE A.	137.305,05	4.663,35	128.961,70	701	6.971
008134	CENTRO TERAPIA FISICA SILVIA S.N.C.	298.221,07	9.507,45	280.628,62	1.621	15.473
750800	CENTRO MEDICO MOSCATI SAS DI MIRANDI	381.194,84	16.050,60	353.904,24	1.906	19.081
750200	CENTRO DI FISIOTERAPIA SRL	446.808,17	15.652,95	419.975,22	1.874	22.212
008520	CEDIT S.R.L. - CENTRO DIAGNOSTICO TALIE	149.724,69	5.422,50	140.342,19	670	7.802
730100	CENTRO IPPOLITO SAS	325.266,96	11.278,80	306.233,16	994	16.338
008430	MAVIS SRL -(EX V.ZO EPISTOLATO E C. S.A.	216.620,30	7.880,70	202.609,60	1.078	10.675
Tot:	10.175.007,67	435.065,25	9.427.904,52	47.436	5.09.413	

