

Verbale Specialistica Ambulatoriale ASL CASERTA

Il giorno 26.10.2023, presso la sede dell'ASL di Caserta, via Unità Italiana n. 28,

Sono presenti:

Per le Associazioni di categoria		firma
AISA Prof Antonio Salvatore	Presente	firmato
ASPAT - Dr Pierpaolo Polizzi	Assente	
delega Sig. Balletta Gianluca	Presente	
FEDERLAB - Campania Dr Giuseppe Diglio	Presente	
SNR - Dott. Bruno Accarino	Presente	
FEDERBIOLOGI CONFAPI	Assente	
delega Avvocato Antonella Guerriero	Presente	
AISIC - Dott. Gaetano Gambino	Presente	
AIOP - Avv Esposito Giuseppe	Assente	
delega Dr. Masi Mario	Presente	
FEDISALUTE delega Dott. Bruno Accarino	Presente	
Per la ASL		
Dr.ssa Delli Carri Ida	Presente	
Dr. Edgardo Di Lullo	Presente	
Dr.ssa Giovanna La Manna	Presente	
Dr.ssa Piccolo Mirella	Presente	

Ordine del giorno:

- Aggiornamento Valore medio delle prestazioni 3° trimestre 2023.

La dottoressa Delli Carri, Coordinatrice del Tavolo Tecnico, illustra i dati relativi al Valore Medio delle prestazioni (VMP) fatte registrare dai Centri erogatori di prestazioni specialistica ambulatoriale per il 3° trimestre 2023.

I Rappresentanti delle Associazioni di Categoria non sollevano eccezioni in merito ai dati trasmessi. L'ASPAT, in merito al punto 1 dell'Ordine del Giorno, reitera l'indifferibile esigenza che, in uno alle altre ASL, quella di Caserta chieda all'Ente Regione di assegnare per l'anno 2023 le risorse finanziarie agli erogatori privati accreditati ai sensi del punto 5.2 - Allegato A della DGRC 379 del 29 giugno scorso concernente "Aggiornamento del piano operativo regionale per il recupero delle liste di attesa". A tal uopo, allega a verbale la nota associativa prot. 104/AP/2023.

L'AISA, nella persona del prof. Antonio Salvatore, chiede che venga allegato al presente verbale la nota inviata in data 21 settembre 2023 il cui contenuto viene richiamato in questa sede e ribadito in ordine al valore medio prestazionale.

Sebbene non rientri nell'ordine del giorno, FEDERLAB - Campania, nella persona del Dr Giuseppe Diglio, chiede che venga allegata al presente verbale la nota prot. n°4345 del 23.10.2023, già inoltrata tramite pec, relativa al FSE.

L'incontro termina alle ore 12.00 circa.

Del che è verbale, letto confermato e sottoscritto.


ASL CASERTA
UOC Controllo delle Prestazioni in accreditamento e Mobilità Internazionale
UOS Controllo Prestazioni in Accreditamento

Costo Medio
 Genn-sett2023

Struttura	DenominazioneStruttura	Branca Specialistica	Specialistica Tetti	Produzione Lorda	Numero Prestazioni	Classe	CostoMedio Centro	CostoMedio Classe	CostoMedio Massimo	Quota Eccedente	Variazione Percentuale
000113	CENTRO ASSISTENZA ITALIANA DIABETICI S.R.L.	028	0001	1.718.906,33	225.062	X	7,64	8,3	9,13	0	91,97
341114	CENTRO ANTIDIABETE TERRA DI LAVORO	028	0001	306.737,57	23.371	X	13,12	8,3	9,13	3,99	158,05
D/A482	CENTRO ANTIDIABETICO NORMANNO	028	0001	220.362,68	24.514	X	8,99	8,3	9,13	0	108,25
D/A512	LABORATORIO BICANALISI CLINICHE SRL	028	0001	159.431,15	16.726	X	9,53	8,3	9,13	0,4	114,78

Struttura	DenominazioneStruttura	Branca Specialistica	Specialistica Tetti	Produzione Lorda	Numero Prestazioni	Classe	CostoMedio Centro	CostoMedio Classe	CostoMedio Massimo	Quota Eccedente	Variazione Percentuale
000046	DIAGNOSTICA OTORINOLARINGOIATRIA DI MICHELE MAIO S.A.S.	021	0002	71.711,39	4.824	M	14,87	14,94	16,43	0	99,53
000073	L.E.C. S.R.L.	015	0002	44.116,84	4.267	E	10,34	10,6	11,66	0	97,53
000101	SDP DI PICCIRILLO G.B. & P. S.R.L.	017	0002	1.146.278,36	35.844	G	31,98	29,61	32,58	0	107,98
000105	CENTRO DIAGNOSTICO CASERTANO S.R.L.	022	0002	389,92	20	N	19,5	19,5	21,45	0	100
000106	CENTRO -OCULISTICO DR. BRIGNOLA	016	0002	63.993,33	2.072	F	30,88	30,48	33,52	0	101,33
000107	CENTRO OCULISTICO P. MELENCHI & C. s.r.l	016	0002	192.604,75	7.872	F	24,47	30,48	33,52	0	80,28
000160	CTR ODONTOIATRIA E IMPLANTOLOGIA C.O.I. S.A.S.	017	0002	499.524,20	17.316	G	28,85	29,61	32,58	0	97,41
150014	CLINICA SANT'ANNA S.R.L.	003	0002	10.908,28	558	A	19,55	19,55	21,5	0	100
150014	CLINICA SANT'ANNA S.R.L.	006	0002	18.412,83	1.093	C	16,85	16,85	18,53	0	100
150014	CLINICA SANT'ANNA S.R.L.	016	0002	200.849,30	5.805	F	34,6	30,48	33,52	1,08	113,52
150014	CLINICA SANT'ANNA S.R.L.	019	0002	14.494,51	753	H	19,25	19,25	21,17	0	100
150014	CLINICA SANT'ANNA S.R.L.	020	0002	8.157,70	387	L	21,08	21,08	23,19	0	100
150014	CLINICA SANT'ANNA S.R.L.	021	0002	16.810,76	1.103	M	15,24	14,94	16,43	0	102,04
150014	CLINICA SANT'ANNA S.R.L.	025	0002	14.322,89	860	Q	16,65	16,65	18,32	0	100
341112	CENTRO MEDICO BERGER	015	0002	115.802,42	10.819	E	10,7	10,6	11,66	0	100,97
341112	CENTRO MEDICO BERGER	023	0002	115.950,04	5.660	P	20,49	20,49	22,53	0	100
341118	CENTRO OCULISTICO EIMME S.R.L.	016	0002	490.653,90	15.360	F	31,94	30,48	33,52	0	104,81
341125	STUDIO MEDICO SPECILISTICO DR.ROMOLO GRELLA SRL	017	0002	891.663,55	32.144	G	27,74	29,61	32,58	0	93,66
381112	CENTRO POLISP. S.APOLLONIA	017	0002	193.354,81	6.908	G	27,99	29,61	32,58	0	94,51

Struttura	DenominazioneStruttura	Branca Specialistica	Specialistica Tetti	Produzione Lorda	Numero Prestazioni	Classe	CostoMedio Centro	CostoMedio Classe	CostoMedio Massimo	Quota Eccedente	Variazione Percentuale
000071	CETAC - SRL	002	0003	672.806,46	18.141	Y	37,09	36,54	40,2	0	101,49
000105	CENTRO DIAGNOSTICO CASERTANO S.R.L.	002	0003	134.093,59	3.772	Y	35,55	36,54	40,2	0	97,28
000108	CENTRO CARDIOLOGICO MINERVA 2 S.R.L.	002	0003	5.840,20	165	Y	35,4	36,54	40,2	0	96,86
000109	ELUBIOS S.A.S.	002	0003	281.959,66	7.608	Y	37,06	36,54	40,2	0	101,42




ASL CASERTA
UOC Controllo delle Prestazioni in accreditamento e Mobilità Internazionale
UOS Controllo Prestazioni in Accredittamento

Costo Medio
Genn-sett2023

Struttura	DenominazioneStruttura	Branca Specialistica	Specialistica Tetti	Produzione Lorda	Numero Prestazioni	Classe	CostoMedio Centro	CostoMedio Classe	CostoMedio Massimo	Quota Eccedente	Variazione Percentuale
000110	CENTRO CARDIO 1 S.A.S.	002	0003	496.679,12	13.371	Y	37,15	36,54	40,2	0	101,65
000112	GIUSEPPE MOSCATI S.A.S	002	0003	138.399,15	3.809	Y	36,33	36,54	40,2	0	99,43
000114	HERMES S.P.A.	002	0003	724.257,99	19.445	Y	37,25	36,54	40,2	0	101,93
000140	CARDIO 2 S.R.L.	002	0003	399.294,34	10.733	Y	37,2	36,54	40,2	0	101,8
150014	CLINICA SANT'ANNA S.R.L.	002	0003	79.004,18	2.419	Y	32,66	36,54	40,2	0	89,37
341120	MIOCARDIO AVERSA S.A.S.	002	0003	253.372,01	7.360	Y	34,43	36,54	40,2	0	94,21
341122	DIMAR S.N.C.	002	0003	251.756,16	7.243	Y	34,76	36,54	40,2	0	95,12
371109	CENTRO CARDIO-PROGRESS S.A.S.	002	0003	580.399,63	15.817	Y	36,69	36,54	40,2	0	100,42
381115	CENTRO MEDICO GAMMA SRL	002	0003	172.453,03	4.791	Y	36	36,54	40,2	0	98,5

Struttura	DenominazioneStruttura	Branca Specialistica	Specialistica Tetti	Produzione Lorda	Numero Prestazioni	Classe	CostoMedio Centro	CostoMedio Classe	CostoMedio Massimo	Quota Eccedente	Variazione Percentuale
000065	CENTRO DI MEDICINA NUCLEARE N.1 S.R.L.	007	0005	227.608,63	1.780	B1	127,87	130,83	143,91	0	97,73
000065	CENTRO DI MEDICINA NUCLEARE N.1 S.R.L.	007	0005	1.441.600,00	1.696	B2	850	1048,08	1152,89	0	81,1
000071	CETAC - SRL	007	0005	339.448,99	2.509	B1	135,29	130,83	143,91	0	103,41
000071	CETAC - SRL	007	0005	1.145.561,85	1.102	B2	1039,53	1048,08	1152,89	0	99,18
000105	CENTRO DIAGNOSTICO CASERTANO S.R.L.	007	0005	15.295,44	106	A	144,3	143,17	157,49	0	100,78
000114	HERMES S.P.A.	007	0005	712.604,83	4.978	A	143,15	143,17	157,49	0	99,98
000114	HERMES S.P.A.	007	0005	23.576,30	22	B2	1071,65	1048,08	1152,89	0	102,24
150020	CASA DI CURA SAN MICHELE S.R.L.	007	0005	210.840,19	1.657	B1	127,24	130,83	143,91	0	97,25
150020	CASA DI CURA SAN MICHELE S.R.L.	007	0005	405.083,70	378	B2	1071,65	1048,08	1152,89	0	102,24

Struttura	DenominazioneStruttura	Branca Specialistica	Specialistica Tetti	Produzione Lorda	Numero Prestazioni	Classe	CostoMedio Centro	CostoMedio Classe	CostoMedio Massimo	Quota Eccedente	Variazione Percentuale
000017	CENTRO DI RADIOLOGIA GAMMA MEDICAL SRL	008	0006	297.659,41	7.837	C	37,98	49,6	54,56	0	76,57
000065	CENTRO DI MEDICINA NUCLEARE N.1 S.R.L.	008	0006	1.904.719,17	25.341	D	75,16	67,99	74,79	0,37	110,54
000066	RAD. MEDICA MASSA S.R.L.	008	0006	461.302,75	7.057	D	65,37	67,99	74,79	0	96,14
000067	CENTRO DI RADIOLOGIA E ROENTGENFISIOTERAPIA DEL DR GINOLFI E C. S	008	0006	229.940,31	6.554	B	35,08	46,78	51,45	0	75
000071	CETAC - SRL	008	0006	1.784.634,23	20.304	D	87,9	67,99	74,79	13,11	129,27
000095	CE.DIR SAS	008	0006	476.071,39	9.034	C	52,7	49,6	54,56	0	106,24
000105	CENTRO DIAGNOSTICO CASERTANO S.R.L.	008	0006	133.927,85	2.354	C	56,89	49,6	54,56	2,33	114,7
000114	HERMES S.P.A.	008	0006	332.828,99	7.484	C	44,47	49,6	54,56	0	89,65
000150	CENTRO RAD. VEGA S.R.L.	008	0006	624.763,44	11.791	B	52,99	46,78	51,45	1,53	113,27
150014	CLINICA SANT'ANNA S.R.L.	008	0006	238.363,71	4.720	D	50,5	67,99	74,79	0	74,27
150016	VILLA DEL SOLE S.P.A.	008	0006	17.297,29	263	B	65,77	46,78	51,45	14,32	140,6
150020	CASA DI CURA SAN MICHELE S.R.L.	008	0006	1.250.310,41	16.208	D	77,14	67,99	74,79	2,35	113,45
150023	CLINICA ATHENA	008	0006	914.650,44	14.379	D	63,61	67,99	74,79	0	93,55



UOS Controllo Prestazioni in Accreditamento

Struttura	Dominazione/Struttura	Branca Specialistica	Specialistica Tetti	Produzione Lorda	Numero Prestazioni	Classe	CostoMedio Centro	CostoMedio Classe	CostoMedio Massimo	Quota Eccedente	Variazione Percentuale
341110	CENTRO DI RADIOLOGIA E TERAPIA FISICA DOTT. GAETANO GOLIA E C. SRL	008	0006	342.833,74	7.383	C	46,44	49,6	54,56	0	93,61
341111	CENTRO RX V. LIGUORI S.A.S	008	0006	1.084.098,50	14.795	D	73,27	67,99	74,79	0	107,77
341113	ALBA CLINICA S.PAULO SRL	008	0006	9.430,09	249	A	37,87	30,67	33,74	4,13	123,47
341116	STUDIO DI RADIOL. S E N RX SRL	008	0006	1.450.913,92	23.866	D	60,79	67,99	74,79	0	89,41
341119	D.R.D. S.A.S.	008	0006	463.311,49	8.378	D	55,3	67,99	74,79	0	81,33
361103	STUD. RAD. MED. AMATO SRL	008	0006	1.983.530,45	31.274	D	63,42	67,99	74,79	0	93,28
371108	CENTRO RADIUM S.N.C.	008	0006	129.331,10	3.416	C	37,86	49,6	54,56	0	76,32
381110	POLISANITARIA IODICE SRL	008	0006	1.360.712,51	21.361	D	63,7	67,99	74,79	0	93,68
391110	CAPUA CENTER S.R.L.	008	0006	1.207.251,69	20.521	D	58,83	67,99	74,79	0	86,52
391111	CENTRO MEDICO CALES SRL - VILLA ORTENSIA -	008	0006	78.301,99	1.278	C	61,27	49,6	54,56	6,71	123,52
391190	CASA DI CURA VILLA FIORITA S.P.A.	008	0006	574.334,69	7.197	D	79,8	67,99	74,79	5,01	117,37
401107	PINETA GRANDE S. P. A.	008	0006	478.172,59	6.894	D	69,36	67,99	74,79	0	102,01
421106	CENTRO DIAGNOSTICO DR. A. GINOLFI & C. S.R.L.	008	0006	1.402.671,81	21.251	D	66	67,99	74,79	0	97,07
421107	STUDIO DIAGNOSTICO MONDRAGONE SRL	008	0006	697.559,67	11.384	C	61,28	49,6	54,56	6,71	123,53
431104	STUDI DI RADIOLOGIA, ECOGRAFIA, FKT DOTTOR L. FUSCO DIF. FUSCO & C	008	0006	287.568,61	9.434	A	30,48	30,67	33,74	0	99,38
AMB481	CASA DI CURA VILLA FLORIA	008	0006	1.784,66	72	B	24,79	46,78	51,45	0	52,99
Struttura	Dominazione/Struttura	Branca Specialistica	Specialistica Tetti	Produzione Lorda	Numero Prestazioni	Classe	CostoMedio Centro	CostoMedio Classe	CostoMedio Massimo	Quota Eccedente	Variazione Percentuale
000150	CENTRO RAD. VEGA S.R.L.	024	0007	2.971.474,22	43.337	X	68,57	73,24	80,56	0	93,62
391190	CASA DI CURA VILLA FIORITA S.P.A.	024	0007	1.365.032,88	15.875	X	85,99	73,24	80,56	5,43	117,4

Struttura	Dominazione/Struttura	Branca Specialistica	Specialistica Tetti	Produzione Lorda	Numero Prestazioni	Classe	CostoMedio Centro	CostoMedio Classe	CostoMedio Massimo	Quota Eccedente	Variazione Percentuale
000013	LABORATORIO ANALISI CLINICHE ALFA 1 S.A.S.	011	0004	158.678,89	49.512	A	3,2	3,43	3,77	0	93,55
000016	LAB. BIOMEDICO S.A.S DI G. PETRILLO	011	0004	185.836,14	55.110	B	3,37	3,56	3,91	0	94,8
000049	CERASOLE CENTRO POLISPECIALISTICO S.N.C.	011	0004	175.365,24	48.578	B	3,61	3,56	3,91	0	101,49
000063	LAB. OMNIA S.R.L.	011	0004	63.665,45	19.439	A	3,28	3,43	3,77	0	95,6
000071	CETAC - SRL	011	0004	89.723,49	24.099	C	3,72	3,89	4,28	0	95,76
000082	CENTRO DIAGNOSTICO S.MARIA S.A.S.	011	0004	58.892,98	16.543	A	3,56	3,43	3,77	0	103,92
000085	L.A.M. SRL	011	0004	182.649,76	56.168	A	3,25	3,43	3,77	0	94,92
000088	CENTRO MEDICO RECALE S.R.L.	011	0004	83.046,41	25.608	A	3,24	3,43	3,77	0	94,66
000092	LAB. BIOMEDICA MARCIANISE S.R.L.	011	0004	227.462,88	67.928	A	3,35	3,43	3,77	0	97,75
000100	LABORATORIO BIOGAMMA S.R.L.	011	0004	98.623,31	28.061	A	3,51	3,43	3,77	0	102,6
000114	HERMES S.P.A.	011	0004	306.475,37	88.364	C	3,47	3,89	4,28	0	89,2
000117	LABORATORIO - IGEA PIEDIMONTE	011	0004	342.683,44	97.155	B	3,53	3,56	3,91	0	99,16

ASL CASERTA
 UOC INTERDISTRETTUALE
 ACCREDITATI
 CENTRO
 CASERTA


ASL CASERTA
UOC Controllo delle Prestazioni in accreditamento e Mobilità Internazionale
UOS Controllo Prestazioni in Accredittamento

Costo Medio
 Genn-set2023


Struttura	DenominazioneStruttura	Branca Specialistica	Specialistica Tetti	Produzione Lorda	Numero Prestazioni	Classe	CostoMedio Centro	CostoMedio Classe	CostoMedio Massimo	Quota Eccedente	Variazione Percentuale
000118	LAB. ANALISI L.A.C.	011	0004	107.561,04	31.316	A	3,43	3,43	3,43	3,77	0
150020	CASA DI CURA SAN MICHELE S.R.L.	011	0004	262.108,53	71.348	A	3,67	3,67	3,43	3,77	0
150023	CLINICA ATHENA	011	0004	131.244,01	37.245	A	3,52	3,52	3,43	3,77	0
341104	LAB. BISCEGLIA S.N.C.	011	0004	127.031,76	34.832	A	3,65	3,65	3,43	3,77	0
341105	LAB. BIOMEDICAL S.R.L.	011	0004	209.895,61	58.043	C	3,62	3,62	3,89	4,28	0
341106	LAB. ANALISI CLINICHE QUARANTELLI S.N.C.	011	0004	73.101,34	22.094	A	3,31	3,31	3,43	3,77	0
341107	LAB. ANALISI CLINICHE LAMPITELLA	011	0004	84.575,94	26.254	A	3,22	3,22	3,43	3,77	0
341108	LAB. ANALISI CLINICHE STEFANO GALDIERO S.R.L.	011	0004	551.187,17	141.907	C	3,88	3,88	3,89	4,28	0
341113	ALBA CLINICA S.PAULO SRL	011	0004	24.292,33	6.405	A	3,79	3,79	3,43	3,77	0,02
351104	LAB. ANALISI CLINICHE CARRINO S.A.S.	011	0004	104.495,24	30.002	A	3,48	3,48	3,43	3,77	0
351105	LAB. ANALISI CLINICHE VOZZA S.A.S.	011	0004	110.066,87	30.015	A	3,67	3,67	3,43	3,77	0
351106	LABORATORIO ANALISI DE MICHELE S.R.L.	011	0004	152.330,53	43.135	A	3,53	3,53	3,43	3,77	0
351107	ANALISI CLINICHE DELL' AVERSANA M. ANTONIETTA & C. S.A.S.	011	0004	106.631,65	29.288	A	3,64	3,64	3,43	3,77	0
361104	CENTRO RICERCHE CLINICHE C.R.C. DI SCALZONE E. & C. S.A.S.	011	0004	228.027,26	67.351	A	3,39	3,39	3,43	3,77	0
361105	BIOLAB S.R.L.	011	0004	73.875,96	21.592	A	3,42	3,42	3,43	3,77	0
361106	LAB. NOBISO SAS	011	0004	75.874,57	20.390	A	3,72	3,72	3,43	3,77	0
361113	LABORATORIO DIAGNOSTICA 2000	011	0004	169.370,72	48.522	A	3,49	3,49	3,43	3,77	0
371104	LAB. RICERCHE CLINICHE CORONELLA & C. SNC DI CORONELLA G.	011	0004	206.273,37	61.243	A	3,37	3,37	3,43	3,77	0
371106	LAB. ANAL. BIOLABOR DI VITALE A. S.A.S.	011	0004	195.694,42	56.127	A	3,49	3,49	3,43	3,77	0
381104	LAB. ANALISI SALLUS S.A.S.	011	0004	112.743,43	32.040	A	3,52	3,52	3,43	3,77	0
381107	LAB. ANALISI FLEMING S.A.S.	011	0004	96.334,75	27.440	A	3,51	3,51	3,43	3,77	0
391103	LAB. ANALISI CHECKUP DI DE ROSA C. & C S.A.S.	011	0004	70.479,26	19.427	A	3,63	3,63	3,43	3,77	0
391105	LAB. ANALISI BIOCENTRO DI GUARINO S.A.S.	011	0004	159.832,46	45.788	A	3,49	3,49	3,43	3,77	0
391107	CENTRO PAT. CLIN. IGEA S.A.S.	011	0004	10.127,91	5.975	A	1,7	1,7	3,43	3,77	0
391108	CENTRO ANAL. CLIN. SCOTTO LAVINA S.R.L.	011	0004	270.961,67	76.358	A	3,55	3,55	3,43	3,77	0
391140	LAB. C.D.M. SERVICE SRL	011	0004	134.056,52	37.208	A	3,6	3,6	3,43	3,77	0
Struttura	DenominazioneStruttura	Branca Specialistica	Specialistica Tetti	Produzione Lorda	Numero Prestazioni	Classe	CostoMedio Centro	CostoMedio Classe	CostoMedio Massimo	Quota Eccedente	Variazione Percentuale
401103	B.D.C. GRAZZIANISE S.R.L. (LAB. ANAL. CLIN. SAN GIOVANNI s.n.c.)	011	0004	167.864,25	46.936	A	3,58	3,58	3,43	3,77	0
401104	LAB. ANALITICO DOMITIO SAS	011	0004	254.629,92	79.200	A	3,22	3,22	3,43	3,77	0
411103	ANALISI CLINICHE- RADIOLOGIA- ECOGRAFIA DI SILBERSTEIN GLORIA & C S	011	0004	55.390,75	16.016	A	3,46	3,46	3,43	3,77	0
411104	CENTRO PATOL. CLIN. SAN GIORGIO SAS	011	0004	127.771,55	33.809	A	3,78	3,78	3,43	3,77	0,01
411105	CENTRO DIAGNOSTICO LETIZIA SAS	011	0004	49.046,11	14.016	A	3,5	3,5	3,43	3,77	0
421104	CENTRO DIAGNOSTICO POCIA DEL DOTTOR POCIA & C SAS	011	0004	244.459,87	72.429	B	3,38	3,38	3,56	3,91	0
431103	BRONGO PALMIERI S.A.S.	011	0004	143.365,18	42.307	A	3,39	3,39	3,43	3,77	0

ASL CASERTA
UOC Controllo delle Prestazioni in accreditamento e Mobilità Internazionale
UOS Controllo Prestazioni in Accreditamento

Struttura	DenominazioneStruttura	Branca Specialistica	Specialistica Tetti	Produzione Lorda	Numero Prestazioni	Classe	CostoMedio Centro	CostoMedio Classe	CostoMedio Massimo	Quota Eccedente	Variazione Percentuale
431105	LAB. FARTRELL SRL	011	0004	195.620,48	60.625	A	3,23	3,43	3,77	0	94,19
431107	LAB. ANALISI IMAGINE DI MIELE S.N.C. DI MIELE R.& C.	011	0004	74.370,24	22.362	A	3,33	3,43	3,77	0	97,08
AGG201	RETE LABS	011	0004	377.320,77	109.411	C	3,45	3,89	4,28	0	88,7
AGG203	laboratori in rete - Alfa Center	011	0004	728.615,21	209.988	A	3,47	3,43	3,77	0	101,29
AGG204	INTERLAB CASERTA	011	0004	296.986,62	93.109	A	3,19	3,43	3,77	0	93,11
AGG205	NetworkMedicine -CDC spa	011	0004	326.405,30	95.564	A	3,42	3,43	3,77	0	99,7
AGG206	PASTEUR LAB (CONTRATTO DI RETE DI IMPRESE)	011	0004	530.748,60	128.347	C	4,14	3,89	4,28	0	106,36
AGG207	PINETALAB s.c.a.r.l	011	0004	105.402,45	29.124	C	3,62	3,89	4,28	0	93,08
AGG208	BIOLOGIA FUTURA SCARL	011	0004	339.962,47	96.853	C	3,51	3,89	4,28	0	90,28
AGG209	MIMINA LAB -Centro Medico Cales	011	0004	177.608,92	51.867	A	3,42	3,43	3,77	0	99,96
AGG230	GAM CENTER RETE D'IMPRESA	011	0004	184.423,65	56.655	A	3,26	3,43	3,77	0	95,02
AGG248	SAN CARLO S.R.L.	011	0004	1.430.476,18	337.571	C	4,24	3,89	4,28	0	108,99
AGG256	Consorzio Igea	011	0004	448.777,04	122.086	B	3,68	3,56	3,91	0	103,34
AGG262	UNILab ATI	011	0004	528.337,72	145.971	B	3,62	3,56	3,91	0	101,75
AMB481	CASA DI CURA VILLA FLORIA	011	0004	10.131,38	4.061	A	2,49	3,43	3,77	0	72,82
Struttura	DenominazioneStruttura	Branca Specialistica	Specialistica Tetti	Produzione Lorda	Numero Prestazioni	Classe	CostoMedio Centro	CostoMedio Classe	CostoMedio Massimo	Quota Eccedente	Variazione Percentuale
000049	CERASOLE CENTRO POLISPECIALISTICO S.N.C.	011	R	1.119,14	19	C-PCR	58,9		90	0	65,44
000071	CETAC - SRL	011	R	6.223,52	68	C-PCR	91,52		90	1,52	101,69
000114	HERMES S.P.A.	011	R	8.755,13	86	C-PCR	101,8		90	11,8	113,11
150020	CASA DI CURA SAN MICHELE S.R.L.	011	R	1.563,84	22	C-PCR	71,08		90	0	78,98
341105	LAB. BIOMEDICAL S.R.L.	011	R	10.688,80	148	C-PCR	72,22		90	0	80,24
341108	LAB. ANALISI CLINICHE STEFANO GALDIERO S.R.L.	011	R	24.612,69	270	C-PCR	91,16		90	1,16	101,28
351104	LAB-ANALISI CLINICHE CARRINO S.A.S.	011	R	669,13	9	C-PCR	74,35		90	0	82,6
AGG201	RETE LABS	011	R	10.556,78	158	C-PCR	66,82		90	0	74,23
AGG203	laboratori in rete - Alfa Center	011	R	15.576,55	242	C-PCR	64,37		90	0	71,51
AGG204	INTERLAB CASERTA	011	R	1.408,90	20	C-PCR	70,45		90	0	78,27
AGG206	PASTEUR LAB (CONTRATTO DI RETE DI IMPRESE)	011	R	268.461,65	3.650	C-PCR	73,55		90	0	81,72
AGG207	PINETALAB s.c.a.r.l	011	R	7.455,89	82	C-PCR	90,93		90	0,93	101,02
AGG208	BIOLOGIA FUTURA SCARL	011	R	138.167,92	2.097	C-PCR	65,89		90	0	73,2
AGG248	SAN CARLO S.R.L.	011	R	232.932,09	2.912	C-PCR	79,99		90	0	88,87
AGG256	Consorzio Igea	011	R	6.033,88	138	C-PCR	43,72		90	0	48,56



Struttura	DenominazioneStruttura	Branca Specialistica	Specialistica Tetti	Produzione Lorda	Numero Prestazioni	Classe	CostoMedio Centro	CostoMedio Classe	CostoMedio Massimo	Quota Eccedente	Variazione Percentuale
000071	CETAC - SRL	011	R7	16.294,80	162	C-PCR	100,59		125	0	80,46
000114	HERMES S.P.A.	011	R7	41.150,19	375	C-PCR	109,73		125	0	87,78
341105	LAB. BIOMEDICAL S.R.L.	011	R7	32.095,44	283	C-PCR	113,41		125	0	90,72
341108	LAB. ANALISI CLINICHE STEFANO GALDIERO S.R.L.	011	R7	5.107,46	40	C-PCR	127,69		125	2,69	102,14
AGG201	RETE LABS	011	R7	29.739,63	261	C-PCR	113,94		125	0	91,15
AGG206	PASTEUR LAB (CONTRATTO DI RETE DI IMPRESE)	011	R7	226.852,01	1.894	C-PCR	119,77		125	0	95,81
AGG207	PINETALAB s.c.ar.l	011	R7	106.026,57	907	C-PCR	116,9		125	0	93,51
AGG208	BIOLOGIA FUTURA SCARL	011	R7	104.323,84	863	C-PCR	120,89		125	0	96,7
AGG248	SAN CARLO S.R.L.	011	R7	404.124,14	3.393	C-PCR	119,11		125	0	95,28





Associazione Italiana Specialistica Ambulatoriale

Caserta, 21 settembre 2023

Al Direttore Tutela della Salute e

Coordinamento del S.S.R. della Campania

E p.c. Al Direttore Generale A.S.L. Caserta

Loro sedi

Raccomandata a ½ PEC agli indirizzi istituzionali

Oggetto: Valore medio prestazionale

Caro Direttore,

quale Presidente *p.t.* della scrivente Associazione, Ti segnalo quanto segue.

La delibera di Giunta R.C. n. 599 del 28.12.2021 ha disposto il passaggio ai tetti di spesa cd. “di struttura” anche per le branche della macro area della Specialistica Ambulatoriale, per le quali vigeva in passato un *budget* indistinto di branca (il cd. “tetto di branca”). Per l’effetto, dal 1° gennaio 2022, anche per la predetta macro area, la definizione dei volumi massimi di prestazioni e dei correlati limiti di spesa avviene per singola struttura e nell’ambito del sistema di regolazione previsto dal DL n. 95/2012 e ss.mm.ii. (la cd. “*Spending Review*”).

La delibera di Giunta R.C. n. 215 del 4.5.2022 ha assegnato i volumi massimi delle prestazioni e dei correlati limiti di spesa alle strutture sanitarie private accreditate per l’esercizio 2022 e, con D.D. n. 509 del 31.7.2023, è stato definito il consuntivo di tale esercizio sulla scorta degli atti di programmazione (le delibere di Giunta nn. 599 del 28.12.2021, 215 del 4.5.2022, 309 del 21.6.2022, 609 del 22.11.2022).

Pertanto, le strutture sanitarie private accreditate hanno operato in accreditamento istituzionale nell’esercizio 2022 in virtù degli accordi contrattuali stipulati ai sensi delle suddette deliberazioni regionali, valevoli – in **ultrattività** – anche per il 2023, sino a quando non sarà emanato il nuovo atto di programmazione.



Associazione Italiana Specialistica Ambulatoriale

L'art. 8, *comma* 2, dei suddetti accordi contrattuali prevede che le strutture private non possano superare di oltre il 10% il valore medio delle prestazioni (VMP) di cui alla tipologia funzionale di riferimento, quantificato dall'ASL sulla base dei dati di produzione delle prestazioni erogate dalle strutture afferenti alle anzidette tipologie funzionali. Un meccanismo di governo della spesa che, allorquando erano vigenti i budget di branca, intendeva impedire la "selezione" delle prestazioni funzionale ad una maggiore acquisizione del budget indistinto in danno degli altri operatori.

Con il passaggio al budget di struttura, la suddetta disposizione non ha alcun senso; anzi, arreca pregiudizio alle strutture, ai pazienti e al sistema salute regionale.

A riguardo, giova evidenziare la circostanza che, soprattutto in Radiodiagnostica, le strutture che dispongono di TAC e RMN di ultima generazione e anche più di una sono fisiologicamente scelte dai pazienti per la specificità delle prestazioni erogate; prestazioni che, in quanto complesse, sono maggiormente costose.

Il suddetto vincolo contrattuale, per come concepito, impatta sull'esecuzione di tali prestazioni e le strutture, onde evitare tagli indiscriminati, sono costrette a ridurre – e in misura significativa – il numero delle stesse.

Per diretta conseguenza, aumentano liste d'attesa e migrazione extra-regione.

Pertanto, in previsione dell'adozione del nuovo atto di programmazione, Ti invito ad analizzare le implicazioni della citata disposizione contrattuale, elidendola od, in alternativa, modificandola.

A tal riguardo, Ti manifesto la mia disponibilità ad un confronto tecnico.

Molti distinti saluti.

Il Presidente A.I.S.A.
Prof. Antonio Salvatore

FEDERLAB CAMPANIA

ASSOCIAZIONE DI CATEGORIA DEI CENTRI AMBULATORIALI
PRIVATI ACCREDITATI DELLA REGIONE CAMPANIA

Prot. n° 4345
del 23.10.2023

Spett.le ASL Caserta
Al Direttore Generale
Al Direttore Amministrativo
Al Direttore Sanitario

Al Dirigente f.f. e Referente FSE
Ing. Angelo Pacifico

Al Dirigente Serv. Acq e Controllo
Prestazioni Est.
Ing. Edgardo Di Lullo

e, p.c. Alla Regione Campania
Direzione Generale Tutela Salute
Avv. Antonio Postiglione
Loro Sedi

Oggetto: Attuazione Fascicolo Sanitario Elettronico (FSE) Fase 2 - Monitoraggio invio referti Strutture Ambulatoriali

Gentilissimi,

in riferimento a quanto in oggetto indicato, con la presente, per ricordare alla SS.LL. che, ai sensi e per effetto della nota regionale Prot. 2022.0338789 del 30.08.2023 (che ad ogni buon fine si allega alla presente), le Strutture Ambulatoriali della **Branca di Odontostomatologia** NON sono tenute, in quanto non producono alcun referto ai sensi della normativa vigente in materia, ad alimentare il Fascicolo Sanitario Elettronico.

Pertanto, con la presente, siamo a richiedere di escludere, ovvero di non inviare più inviti a provvedere a tale adempimento, le strutture della branca sopra citata dal monitoraggio riguardante l'attuazione del Fascicolo Sanitario Elettronico (FSE).


Sicuri di un sollecito riscontro, l'occasione per inviare cordiali saluti.

Cordiali saluti

Il Presidente FederLab Campania
Dott. Gennaro Lamberti



A.C.



Centro Direzionale Isola F3 - 80143 Napoli
Palazzo EDILRES (adiacente al Bar Franco) 5 piano
Telefono: 081.2134265- E-mail: federlabcampania@gmail.com - PEC: federlabcampania@pec.it
Federlab Campania è certificata DNV "Sistemi di Gestione Qualità nella Comunicazione" UNI EN ISO 9001:2008
www.federlabitalia.it

 ASPAT Campania

 Aspatinforma



www.aspatcampania.it

Prof. 104/AP

10 Luglio 2023

Associazione Sanità

Privata Accreditata Territoriale

Da aspat@pec.it

Ill.mo Presidente GRC

On. Vincenzo De Luca

capo.gab@pec.regione.campania.it

p.c. All'Assessore al Bilancio

Prof. Ettore Cinque

ass.bilancio@pec.regione.campania.it

Al Direttore Generale

Tutela della Salute e Coordinamento

Avv. Antonio Postiglione

dg.500400@pec.regione.campania.it

REGIONE CAMPANIA

Al Direttore Generale ASL Avellino

Dr. Mario Ferrante

direzione.generale@pec.aslavellino.it

Al Direttore Generale ASL Benevento

Dr. Gennaro Volpe

direzione.generale@pec.aslbenevento.it

Al Direttore Generale ASL Caserta

Dr. Amedeo Blasotti

direzionegenerale@pec.aslcaserta.it

Al Direttore Generale ASL Napoli 1 Centro

Ing. Ciro Verdoliva

aslnapoli1centro@pec.aslna1centro.it

Al Direttore Generale ASL Napoli 2 Nord

Dr. Mario Iervolino

direzionegenerale@pec.aslnapoli2nord.it

Al Direttore Generale ASL Napoli 3 Sud

Dr. Giuseppe Russo

protocollo@pec.aslnapoli3sud.it

Al Direttore Generale ASL Salerno

Ing. Gennaro Sosto

direzionegenerale@pec.aslsalerno.it

081.7345053
376.0548070

Impero Palace - Via Impero, 10 (già Viale Giuseppe Luraghi)
80038 Pomigliano D'Arco (Napoli) - P.IVA/C.F. 05964321219

aspat@pec.it
aspatinforma@gmail.com

Associata a Confimpreseitalia e Fenaspas - Federazione Nazionale Sanità Privata Accreditata Territoriale - Via Veturia, 45 - 00181 - Roma



Oggetto: DGRC 379 del 29/6/2023 concernente “Aggiornamento del piano operativo regionale per il recupero delle liste di attesa”.
Proposta di assegnazione risorse finanziarie agli erogatori privati accreditati ai sensi del punto 5.2 – Allegato A.

Ill.mo Presidente De Luca,

la scrivente Associazione di Categoria, nella qualità di latrice degli interessi legittimi e diffusi delle strutture sanitarie rappresentate sull'intero territorio regionale, Centri privati istituzionalmente/definitivamente accreditati per conto del Servizio Sanitario Regionale (SSR) nelle Branche costituenti la Macroarea Specialistica Ambulatoriale, in relazione a quanto specificato in oggetto,

PREMESSO

- **che la DGRC 379/23 all'allegato A punto 5.2 prevede:**

*“In attuazione della normativa di cui all'art. 4 comma 9-octies del DL 198 del 29 dicembre 2022, che ha autorizzato le regioni ad avvalersi fino al 31 dicembre 2023, delle misure previste dalle disposizioni di cui all'articolo 26, commi 1 e 2, del decreto-legge 25 maggio 2021, n. 73, convertito, con modificazioni, dalla legge 23 luglio 2021, n. 106, nonché dalle disposizioni di cui all'articolo 1, comma 277, della legge 30 dicembre 2021, n. 234 per la prosecuzione nell'attuazione **del Piano operativo per il recupero delle liste d'attesa, con separato provvedimento si procederà ad assegnare alle strutture private accreditate per l'esercizio corrente, a titolo di integrazione dei limiti di spesa finalizzata a favorire il recupero delle minori prestazioni sanitarie di assistenza ospedaliera e specialistica ambulatoriale complessivamente erogate nel 2020 e nel 2021**”:*

- **i residui fondi ex DGRC 620/2020, 353/2021 e 209/2022, di cui al punto precedente, per complessivi euro 25.314.478;**
- **lo 0,3 per cento del finanziamento indistinto del fabbisogno sanitario nazionale standard cui concorre lo Stato per l'anno 2023;**
- **le residue economie 2020 realizzate sui budget dell'esercizio 2020 delle strutture private accreditate per l'assistenza ospedaliera e la specialistica ambulatoriale, non ancora utilizzate nell'ambito delle integrazioni dei limiti di spesa 2021 e 2022 consentiti per le medesime finalità in applicazione dell'art. 26, commi 1 e 2, del DL n. 73/2021, nonché dell'art. 1, commi 277 e 278, della legge n. 234/2021.**

ATTESO

- che al punto 3.2 – Prestazioni di Specialistica Ambulatoriale del succitato allegato A alla prefata Deliberazione giunta, è previsto che:

“Sebbene il recupero delle prestazioni di specialistica ambulatoriale sia incentrato su tutte le prestazioni, al fine di legare il recupero a priorità ben specifiche, la Regione richiama l’attenzione delle Aziende Sanitarie in particolar modo alle prestazioni di pazienti affetti da patologie croniche, pazienti oncologici e patologie rare.

Inoltre, con riguardo, in particolare, alle 69 prestazioni “sentinella” in classe B e D di primo accesso del PNGLA, le Aziende dovranno migliorare i tempi di attesa rilevati dai flussi informativi volti al monitoraggio “ex-ante”. Pertanto, le Aziende, quindi, dovranno organizzare l’offerta di prestazioni rispettando, contestualmente, il prioritario obiettivo previsto dal Piano Nazionale e dal Piano Regionale per il Governo delle Liste di Attesa, garantendo il tempo massimo di attesa almeno per il 90% delle prenotazioni con Classi di priorità B e D “.

CONSIDERATO

- che con la **DGRC 210/2022** avente ad oggetto “Approvazione del fabbisogno regionale di prestazioni sanitarie di assistenza specialistica ambulatoriale e degli obiettivi di produzione per le aziende sanitarie pubbliche per gli anni 2022 – 2023” è stato disposto che “l’allegato documento costituisce l’aggiornamento della cornice entro cui si iscrive la programmazione regionale della domanda e della offerta di prestazioni sanitarie ambulatoriali, nel rispetto del limite inderogabile dell’equilibrio economico e finanziario del Servizio Sanitario Pubblico”;
- che, in ragione di detta programmazione, la tabella 22 del documento allegato ha riassunto (per il Pubblico ed il Privato) la **composizione del fabbisogno complessivo per tipologia di setting per il biennio 2022 – 2023.**



Branca	Obiettivi erogatori pubblici	Volumi di prestazioni programmate erogatori privati	Correttivi DGRC 215/2022
Patologia Clinica	17.164.337	35.462.425	35.462.425
Medicina Fisica e Riabil.	743.106	1.937.708	1.970.393
Cardiologia	1.343.559	1.154.791	1.154.791
Radiodiagnostica	1.694.042	2.593.857	2.593.857
Branche a visita	4.833.414	1.796.616	1.796.616
Medicina nucleare	133.512	112.112	112.112
Radioterapia	687.430	561.125	539.070
Dialisi	409.920	769.077	769.077
Totale	27.009.320	44.387.711	44.398.341

Tabella 22 - Composizione fabbisogno per tipologia di setting biennio 2022 - 2023

In considerazione che il fabbisogno complessivo è soddisfatto in via complementare dai privati accreditati e dagli ospedali classificati tramite i livelli prestazionali massimi erogabili, si identificano gli **obiettivi degli erogatori pubblici pari a 27.009.320 prestazioni**, suddivise per Branca tetti come in tabella sopraportata.



- Che tenuto conto delle nuove regole d'ingaggio del privato accreditato a partire dal 2022, entrambe le componenti erogatrici del SSR devono avere a riguardo quanto previsto dai Piani Nazionale e Regionale Governo Liste di Attesa;
- che, stante quanto conosciuto nel privato, anche con il più recente metodo di attribuzione dei fondi (cd. tetti di struttura) i bisogni di diagnosi e cura degli assistiti campami non vengono comunque soddisfatti, con conseguente chiara inosservanza dei LEA – Livelli Essenziali di Assistenza;
- che, allo stato, non è ancora dato di sapere il consuntivo anno 2022 ai sensi della DGRC 210 inerente Parte Pubblica, cioè la complessiva erogazione di circa ventisette milioni di prestazioni programmate nelle nove Branche specialistiche costituenti la Macroarea e la cui valutazione è oggetto di uno specifico ricorso al TAR Campania da parte di CittadinanzAttiva – Tribunale Diritti del Malato Regione Campania;
- che, infine, non è di trascurabile rilevanza il dato consuntivato per l'anno 2022 dal privato accreditato in ciascuna Azienda Sanitaria Locale. Infatti, nei limiti della previsione contrattuale, è stato registrato un OVER-BUDGET di setting a cui corrispondono incrementi oltre tetto di ciascun erogatore dei volumi prestazionali contrattualizzati.

Sembra del tutto lecito postulare che le prestazioni eventualmente non erogate in ambito pubblico siano riscontrabili di converso nel privato accreditato.


TUTTO QUANTO PREMESSO ATTESO E CONSIDERATO

la scrivente, nella qualità che precede,

CHIEDE ALLA S.V. Illma,

- ✓ **di quantificare**, secondo cronoprogramma delle fasi del Piano di Recupero, **i fondi previsti dalla DGRC 379/23 allegato A – punto 5.2;**
- ✓ **di destinare i sopracitati fondi**, attribuibili quali risorse finanziarie agli erogatori privati per il recupero delle liste di attesa, **per quanto stabilito al punto 3.2 del predetto allegato A** e quindi osservando:
 - un RECUPERO di prestazioni di specialistica ambulatoriale incentrato SU TUTTE LE PRESTAZIONI. A tal riguardo si allegano le tabelle sinottiche relative ai tetti integrativi dell'anno 2021 ai sensi della DGRC n. 354/2021;
 - PRIORITA' ben specifiche, cioè di prestazioni di pazienti affetti da patologie croniche, pazienti oncologici e malattie rare ed ancora soggetti "fragili";
 - RISPETTO DEL TEMPO MASSIMO DI ATTESA (PRGLA) per le prenotazioni di prestazioni specialistiche con classi di priorità B e D, in analogia a quanto stabilito nel 2022 per la classe U nell'ambito della produzione over 1/12 di tetto di struttura.
- ✓ **Di avvalersi di un confronto dedicato alla problematica de qua con le Associazioni di Categoria** maggiormente rappresentative al fine di evitare l'adozione di un provvedimento giuntale unilaterale e non condiviso.

Deferenti saluti.


 ASPAT
 Il Presidente
 Dr. Pier Paolo Polizzi

Allegati: Tabelle sinottiche tetti integrativi ex DGRC 354/2021.



**MACROAREA SPECIALISTICA AMBULATORIALE
BUDGET DI SPESA E TETTI PRESTAZIONALI
EX DGRC 354/2021 (ordinari + integrativi)**

Branche Specialistiche
Diabetologia
Branche a Visita
Cardiologia
Patologia Clinica (Lab.Analisi) di cui:
- prestazioni non "R"
- prestazioni R
<small>di cui: n.7 prestazioni "R" di cui al punto 1.b) del DCA n. 101/2013</small>
Medicina Nucleare
Radiodiagnostica
Radioterapia
TOTALE (in euro e prestazioni)

DGRC/450 Tetto di spesa 2020	DGRC 354/TO Tetto ordinario 2021	DGRC 354/TI Tetto integrativo 2021	Variazione %
9.202.743	10.971.716	1.118.500	10,1%
16.902.369	16.733.345	1.003.500	5,9%
35.013.088	34.662.957	9.490.300	27,3%
111.171.629	110.059.913		
94.477.186	93.365.470	23.031.800	24,6%
16.694.443	16.694.443		
11.445.564	11.445.564		
46.330.000	45.877.402	2.640.900	5,7%
131.763.194	130.445.561	31.442.000	24,1%
33.660.000	37.628.500	2.551.400	6,7%
384.043.023	386.379.394	71.278.400	18,4%

VOLUMI PRESTAZIONALI			
VP/TO 354 - 2021	VP/TI 354 - 2021	Variazioni %	
1.134.024	117.199		10,3%
692.068	41.335		5,9%
1.097.903	301.960		27,5%
33.685.504			
33.500.010	8.277.492		24,7%
185.494			
114.456			
104.825	6.156		5,8%
2.425.016	589.604		24,3%
512.927	27.265		5,3%
39.652.267	9.361.012		23,6%

**Tabella sinottica
a cura del
CENTRO STUDI**



Associazione
Sanità
Privata
Accreditata
Territoriale



Branche Specialistiche
Diabetologia
Branche a Visita
Cardiologia
Patologia Clinica (Lab.Analisi) di cui:
- prestazioni non "R"
- prestazioni R
di cui: n.7 prestazioni "R" di cui al punto 1.b) del DCA n. 101/2013
Medicina Nucleare
Radiodiagnostica
Radioterapia
TOTALE

DGRC/450 Tetto di spesa 2020	DGRC 354/TO Tetto ordinario 2021	DGRC 354/TI Tetto integrativo 2021	Variazione %
1.726.897	1.709.628	115.200	6,7%
35.313	34.960	0	#
598.005	592.025	0	#
7.483.432	7.408.598		
5.486.570	5.411.736	1.037.200	19,1%
1.996.862	1.996.862		
1.093.882	1.093.882		
280.000	574.402	0	#
3.040.262	3.009.859	740.900	37,2%
1.650.000	1.989.300	0	#
14.813.909	15.318.772	1.893.300	12,3

VOLUMI PRESTAZIONALI			
VP/TO 354 - 2021	VP/TI 354 - 2021	Variazioni %	
204.918	13.813	6,7%	
1.105	0	#	
15.262	0	#	
2.068.531			
2.046.344	391.525	19,1%	
22.187			
10.939			
2.809	0	#	
62.918	15.702	24,9%	
23.957	0	#	
2.379.500	421.039	17,6	

**Tabella sinottica
a cura del
CENTRO STUDI**



Associazione
Sanità
Privata
Accreditata
Territoriale



Branche Specialistiche	
Diabetologia	
Branche a Visita	
Cardiologia	
Patologia Clinica (Lab.Analisi) di cui:	
- prestazioni non "R"	
- prestazioni R	
di cui: n.7 prestazioni "R" di cui al punto 1.b) del DCA n. 101/2013	
Medicina Nucleare	
Radiodiagnostica	
Radioterapia	
TOTALE	

DGRC/450 Tetto di spesa 2020	DGRC 354/TO Tetto ordinario 2021	DGRC 354/TI Tetto integrativo 2021	Variazione %
191.632	189.716	21.400	11,2%
0	0	0	#
0	0	0	#
3.523.178	3.487.946		
3.065.101	3.029.869	717.500	23,6%
458.077	458.077		
291.992	291.992		
800.000	792.000	24.100	3,0%
5.346.310	5.292.847	903.300	17,0%
0	0	0	#
9.861.120	9.762.509	1.666.300	17,0%

VOLUMI PRESTAZIONALI			
VP/TO 354 - 2021	VP/TI 354 - 2021	Variazioni %	
22.166	2.497	11,2%	
0	0	#	
0	0	#	
1.115.114			
1.110.024	262.641	23,6%	
5.090			
2.920			
1.999	61	3,0%	
109.094	18.793	17,2%	
0	0	#	
1.248.373	283.992	22,7%	

**Tabella sinottica
a cura del
CENTRO STUDI**



Associazione
Sanità
Privata
Accreditata
Territoriale



Branche Specialistiche	
Diabetologia	
Branche a Visita	
Cardiologia	
Patologia Clinica (Lab. Analisi) di cui:	
- prestazioni non "R"	
- prestazioni R	
di cui: n.7 prestazioni "R" di cui al punto 1.b) del DCA n. 104/2013	
Medicina Nucleare	
Radiodiagnostica	
Radioterapia	
TOTALE	

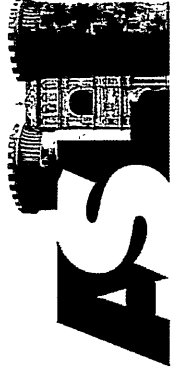
DGRC/450 Tetto di spesa 2020	DGRC 354/TO Tetto ordinario 2021	DGRC 354/TI Tetto integrativo 20021	Variazione %
3.571.025	3.535.315	0	#
5.107.657	5.056.580	154.100	3,0%
5.094.496	5.043.551	569.600	11,2%
15.345.206	15.191.754		
13.221.697	13.068.245	3.125.200	23,9%
2.123.509	2.123.509		
1.376.251	1.376.251		
6.300.000	6.237.000	420.200	6,7%
21.730.195	21.512.893	5.295.500	24,6%
3.300.000	4.391.200	0	#
60.448.579	60.968.293	9.564.600	15,6%

VOLUMI PRESTAZIONALI			
	VP/TO 354 - 2021	VP/TI 354 - 2021	Variazioni %
	312.096	0	#
	197.652	6.027	3,0%
	159.952	18.068	11,2%
	4.589.769		
	4.566.174	1.094.080	23,9%
	23.595		
	13.763		
	20.132	1.350	6,7%
	392.009	97.221	24,8%
	68.148	0	#
	5.739.758	1.216.746	21,1%

Tabella sinottica
 a cura del
CENTRO STUDI



Associazione
 Sanità
 Privata
 Accreditata
 Territoriale



REGIONE CAMPANIA
Azienda Sanitaria Locale Napoli 1 Centro

Branche Specialistiche	
Diabetologia	
Branche a Visita	
Cardiologia	
Patologia Clinica (Lab.Analisi) di cui:	
- prestazioni non "R"	
- prestazioni R	
di cui: n.7 prestazioni "R" di cui al punto 1.b) del DCA n. 101/2013	
Medicina Nucleare	
Radiodiagnostica	
Radioterapia	
TOTALE	

DGRC/450 Tetto di spesa 2020	DGRC 354/TO Tetto ordinario 2021	DGRC 354/TI Tetto integrativo 2021	Variazione %
1.603.700	1.587.663	554.200	34,9%
4.747.023	4.699.553	530.800	11,2%
10.107.263	10.006.190	3.493.100	34,9%
19.894.444	19.695.500		
17.176.263	16.977.319	3.361.400	19,7%
2.718.181	2.718.181		
1.788.220	1.788.220		
21.600.000	21.384.000	651.700	3,0%
25.163.293	24.911.660	6.132.100	24,6%
5.550.000	5.711.400	282.600	4,9%
88.665.723	87.995.966	15.005.900	17,0%

VOLUMI PRESTAZIONALI			
	VP/TO 354 - 2021	VP/TI 354 - 2021	Variazioni %
	146.774	51.233	34,9%
	213.457	24.110	11,2%
	322.178	112.463	34,9%
	5.880.704		
	5.850.502	1.158.344	19,7%
	30.202		
	17.882		
	45.946	1.589	3,4%
	470.792	118.670	25,2%
	84.055	4.161	4,9%
TOTALE	7.163.906	1.470.570	20,5%

Tabella sinottica
a cura del
CENTRO STUDI



Associazione
Sanità
Privata
Accreditata
Territoriale



asnapoli2nord
AZIENDA SANITARIA LOCALE NAPOLI2NORD
www.asnapoli2nord.it • info@asnapoli2nord.it

Branche Specialistiche	
Diabetologia	
Branche a Visita	
Cardiologia	
Patologia Clinica (Lab. Analisi) di cui:	
- prestazioni non "R"	
- prestazioni R	
di cui: n.7 prestazioni "R" di cui al punto 1.b) del DCA n. 101/2013	
Medicina Nucleare	
Radiodiagnostica	
Radioterapia	
TOTALE	

DGRC/450 Tetto di spesa 2020	DGRC 354/TO Tetto ordinario 2021	DGRC 354/TI Tetto integrativo 2021	Variazione %
0	1.861.000	0	#
1.885.938	1.867.079	318.600	17,0%
7.420.586	7.346.380	2.564.600	34,9%
22.077.497	21.856.722		
17.567.602	17.346.827	5.380.100	31,0%
4.509.895	4.509.895		
3.576.162	3.576.162		
6.150.000	6.850.000	1.363.900	19,9%
32.227.487	31.905.212	6.563.400	20,5%
15.550.000	16.899.400	694.600	4,1%
85.311.508	88.585.793	16.885.200	19,0%

VOLUMI PRESTAZIONALI			
VP/TO 354 - 2021	VP/TI 354 - 2021	Variazioni %	
202.142	0		#
65.568	11.198		17,0%
235.421	82.181		34,9%
6.272.917			
6.222.807	1.940.508		31,1%
50.110			
35.762			
14.249	2.835		19,8%
568.554	117.282		20,6%
251.242	10.331		4,1%
7.610.093	2.164.335		28,4%

**Tabella sinottica
a cura del
CENTRO STUDI**



Associazione
Sanità
Privata
Accreditata
Territoriale

Branche Specialistiche
Diabetologia
Branche a Visita
Cardiologia
Patologia Clinica (Lab.Analisi) di cui:
- prestazioni non "R"
- prestazioni R
di cui: n.7 prestazioni "R" di cui al punto 1.b) del DCA n. 101/2013
Medicina Nucleare
Radiodiagnostica
Radioterapia
TOTALE

DGRC/450 Tetto di spesa 2020	DGRC 354/TO Tetto ordinario 2021	DGRC 354/TI Tetto integrativo 2021	Variazione %
1.155.460	1.143.905	195.200	17,0%
3.507.258	3.472.185	0	#
6.474.200	6.409.458	1.318.500	20,5%
17.088.119	16.917.238		
15.413.090	15.242.209	4.164.200	27,3%
1.675.029	1.675.029		
1.098.449	1.098.449		
5.200.000	4.100.000	0	#
22.374.594	22.150.848	5.452.500	24,6%
1.210.000	2.608.400	0	#
57.009.631	56.802.034	11.130.400	19,6%

VOLUMI PRESTAZIONALI			
VP/TO 354 - 2021	VP/TI 354 - 2021	Variazioni %	
144.300	24.628	17,0%	
154.386	0	#	
203.606	41.880	20,5%	
5.445.683			
5.427.072	1.482.691	27,3%	
18.611			
10.984			
9.103	0	#	
441.766	109.331	24,7%	
37.399	0	#	
6.436.243	1.658.528	25,7%	



ASL Salerno
Azienda Sanitaria Locale Salerno

Branche Specialistiche
Diabetologia
Branche a Visita
Cardiologia
Patologia Clinica (Lab.Analisi) di cui:
- prestazioni non "R"
- prestazioni R
di cui: n.7 prestazioni "R" di cui al punto 1.b) del DCA n. 101/2013
Medicina Nucleare
Radiodiagnostica
Radioterapia
TOTALE

DGRC/450 Tetto di spesa 2020	DGRC 354/TO Tetto ordinario 2021	DGRC 354/TI Tetto integrativo 2021	Variazione %
954.029	944.489	232.500	24,6%
1.619.180	1.602.988	0	#
5.318.538	5.265.353	1.544.500	29,3%
25.759.753	25.502.155		
22.546.863	22.289.265	5.246.200	23,5%
3.212.890	3.212.890		
2.220.608	2.220.608		
6.000.000	5.940.000	181.000	3,0%
21.881.053	21.662.242	6.354.300	29,3%
6.400.000	6.028.800	1.574.200	26,1%
67.932.553	66.946.027	15.132.700	22,6%

VOLUMI PRESTAZIONALI			
VP/TO 354 - 2021	VP/TI 354 - 2021	Variazioni %	
101.628	25.029	24,6%	
59.900	0	#	
161.484	47.369	29,3%	
8.312.786			
8.277.087	1.947.703	23,5%	
35.699			
22.206			
10.587	322	3,0%	
379.883	112.606	29,6%	
48.126	12.773	26,5%	
9.074.394	2.145.801	23,6%	

Associazione
Sanità
Privata
Accreditata
Territoriale



Tabella sinottica
a cura del
CENTRO STUDI