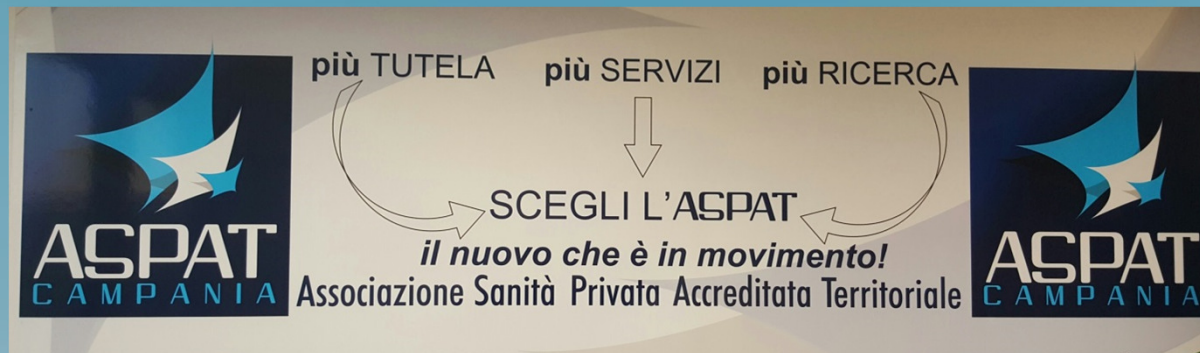




Associazione
Sanità
Privata
Accreditata
Territoriale

ASSEMBLEA GENERALE ASPAT

Napoli
12 Febbraio 2016



COMPOSIZIONE COMPAGINE ASSOCIATIVA

ANNO 2016



Strutture Associate n. 225

Macroarea Specialistica

- Laboratori di Analisi
- Centri di Radiologia
- Centri di Medicina Nucleare
- Centri di Radioterapia
- Centri di Cardiologia
- Centri di Diabetologia
- Centri afferenti alle Branche a Visita

n. 118

Macroarea Riabilitazione

- Centri di Riabilitazione
- Presidi di FKT
- RSA
- Hospice
- SUAP

n. 107

Fatturato complessivo delle Strutture

€ 261 milioni

Macroarea Specialistica

€ 114 milioni

32% del fatturato
della complessiva macroarea

Macroarea Riabilitazione

€ 147 milioni

35% del fatturato
della complessiva macroarea

**Dipendenti complessivi
affidenti alle Strutture Associate n. 4.180**



Macroarea Specialistica

n. 1.480

Macroarea Riabilitazione

n. 2.700

**Consulenti complessivi
affidenti alle Strutture Associate n. 1.990**

Macroarea Specialistica

n. 690

Macroarea Riabilitazione

n. 1.300



Nota Commissariale 403/16

Cronoprogramma indicato

- 15 febbraio : chiusura contratti anno 2015;
- 30 maggio : conclusione procedure di accreditamento definitivo/istituzionale;
- 30 giugno : stesura Protocolli di Intesa Regione/Struttura Commissariale/AdC;
- 31 luglio : somministrazione agli Erogatori da parte delle AA.SS.LL. dei contratti 8-quinquies biennio 2016/17.

- ❖ Configurazione del tetto di spesa 2016 quale tetto per singola struttura
- ❖ Riferimento al cd. << tetto mensilizzato >>;
- ❖ Innovazioni contrattuali (CUP – definizione ASL quali-quantitativa delle prestazioni da acquistare – incrementi della quota attiva extraregionale riferita ad alta specialità);
- ❖ Per la Branca di Radioterapia riferimento al fatturato 2014 (liquidabile) senza decurtazione correlata alla spending review;



PATOLOGIA CLINICA TETTI SPESA 2016
SIMULAZIONE DELLA PROPOSTA "MENSILIZZATO" (POLIMENI)

ASL	TETTO 2014 - 2%	CONSUMO MESE	MESI	PRO-DIE	DATA ESAURIM. 2015	GIORNI CONV. 2016
AVELLINO	7.721.607	857.956	9	34.318	3/12	
	7.721.607	643.467	12			19 GG
BENEVENTO	3.427.561	403.242	8,5	16.129	18/9	
	3.427.561	285.630	12			18 GG
CASERTA	14.766.183	1.779.058	8,3	71.162	10/9	
	14.766.183	1.230.515	12			17 GG
NAPOLI 1	24.037.032	3.004.629	8	120.185	27/8	
	24.037.032	2.003.086	12			16,5 GG
NAPOLI 2	20.383.169	2.911.881	7	116.475	24/7	
	20.383.169	1.698.597	12			14,5 GG
NAPOLI 3	17.908.480	2.238.560	8	89.542	4/9	
	17.908.480	1.492.373	12			16,5 GG
SALERNO	18.145.582	2.134.774	8,5	85.390	15/9	
	18.145.582	1.512.131	12			18 GG

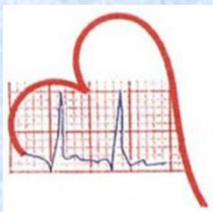
N.B. : PRO-DIE Calcolato su 25 gg



RADIOLOGIA TETTI SPESA 2016
SIMULAZIONE DELLA PROPOSTA "MENSILIZZATO" (POLIMENI)

ASL	TETTO 2014 - 2%	CONSUMO MESE	MESI	PRO-DIE	DATA ESAURIM. 2015	GIORNI CONV. 2016
AVELLINO	2.981.807	331.311	9	13.252	2/10	
	2.981.807	248.483	12			19 GG
BENEVENTO	5.243.516	616.884	8,5	24.675	16/9	
	5.243.516	436.959	12			18 GG
CASERTA	21.312.376	2.664.047	8	106.561	2/9	
	21.312.376	1.776.031	12			16,5 GG
NAPOLI 1	24.319.388	2.779.358	8,75	111.174	21/9	
	24.319.388	2.026.615	12			18 GG
NAPOLI 2	31.607.830	4.214.377	7,5	168.575	12/8	
	31.607.830	2.633.985	12			15,5 GG
NAPOLI 3	21.624.214	2.703.026	8	108.121	2/9	
	21.624.214	1.802.017	12			16,5 GG
SALERNO	21.460.333	2.384.481	9	95.379	25/9	
	21.460.333	1.788.361	12			19 GG

N.B. : PRO-DIE Calcolato su 25 gg



CARDIOLOGIA TETTI SPESA 2016
SIMULAZIONE DELLA PROPOSTA "MENSILIZZATO" (POLIMENI)

ASL	TETTO 2014 - 2%	CONSUMO MESE	MESI	PRO-DIE	DATA ESAURIM. 2015	GIORNI CONV. 2016
AVELLINO	594.972	54.088	11	2.163	3/11	
	594.972	49.581	12			23 GG
BENEVENTO	*	*	*	*	*	
CASERTA	5.016.772	590.208	8,5	23.608	19/9	
	5.016.772	418.064	12			18 GG
NAPOLI 1	8.965.863	1.379.363	6,5	55.174	14/7	
	8.965.863	747.155	12			13,5 GG
NAPOLI 2	7.009.465	1.001.352	7	40.054	4/8	
	7.009.465	747.155	12			14,5 GG
NAPOLI 3	6.280.330	897.190	7	35.887	28/7	
	6.280.330	523.360	12			14,4 GG
SALERNO	5.118.402	639.800	8	25.592	5/9	
	5.118.402	426.533	12			16,5 GG

N.B. : PRO-DIE Calcolato su 25 gg



MACROAREA RIABILITAZIONE

- Il setting ambulatoriale e domiciliare è governato da prescrizioni di piani terapeutici almeno quadri/semestrali;
- I regimi semiresidenziali e residenziali presentano ovvie ragioni di impossibilità a dimettere in tempi rapidi i degenti al fine di equilibrare la rigidità del «tetto mensile».



Conclusioni incontro del 9 febbraio con il Presidente De Luca ed i Commissari Governativi



- 1) Per la **Macroarea Specialistica Ambulatoriale** caducazione del tetto di struttura in dodicesimi (mensilizzato) e ripristino del tetto di Branca.
- 2) Per la **Macroarea Riabilitazione Socio-sanitario** introduzione sul tetto di struttura previgente di una flessibilità pari al 30% del dodicesimo.
- 3) Istituzione ad horas dei **Tavoli Regionali di concertazione** per singola Branca relativi a: fabbisogno, protocolli di intesa e contratti.

PROPOSTA ASPAT TETTI 2016

PARTE GENERALE

Premessa

- 1) Quale modello adottare
- 2) Fabbisogno, volumi prestazionali e correlati limiti di spesa

PROPOSTA ASPAT TETTI 2016

Obiettivi

- a) omogeneità ed equità distributiva delle risorse economiche da allocare come mix di quote capitarie e consuntivato-LEA;*
- b) esaurimento coevo delle prestazioni della singola Brancha/ASL in tutti gli ambiti territoriali;*
- c) ripristino del principio di responsabilità prescrittiva ed erogativa;*
- d) semplificazione amministrativa e gestionale del controllo di spesa;*
- e) rimodulazione dei budget in relazione al reale fabbisogno a tutela del principio di continuità assistenziale;*
- f) salvaguardia dei fabbisogni territoriali provinciali programmati;*
- g) reintroduzione per le Branche attinenti a prestazioni specialistiche salvavita (diabete, dialisi e radioterapia) di accordi integrativi;*
- h) recupero delle quote di mobilità passiva extra-regionale puntando sulle strutture di eccellenza campane.*

PROPOSTA ASPAT TETTI DI SPESA PARTE ECONOMICA



AVELLINO	TETTO DI SPESA		DATE CONSUNTIVO		DELTA GIORNI		DELTA TETTO DI SPESA	
	2013	2014	2013	2014	2013	2014	2013	2014
DIABETOLOGIA	1.767.781	1.750.099	22/11	19/11	33	36	194.455	210.012
BRANCHE A VISITA	36.009	35.613	19/10	31/12	62		7.442	
CARDIOLOGIA	613.238	607.114	17/10	8/11	64	47	130.824	95.114
LABORATORIO	7.958.764	7.879.189	26/9	29/10	79	52	2.095.808	1.365.726
MED. NUCLEARE	532.799	527.504	31/12	31/12				
RADIOLOGIA	3.073.386	3.042.659	27/9	9/10	78	72	799.080	730.238
	13.981.977	13.842.178					3.227.609	2.401.090

BENEVENTO	TETTO DI SPESA		DATE CONSUNTIVO		DELTA GIORNI		DELTA TETTO DI SPESA	
	2013	2014	2013	2014	2013	2014	2013	2014
DIABETOLOGIA	154.250	188.718	31/12	29/9		76		47.809
LABORATORIO	3.532.840	3.497.499	25/10	4/10	56	77	659.463	897.691
MED. NUCLEARE	816.117	808.346	31/12	22/12		3		8.083
RADIOLOGIA	5.404.533	5.350.523	29/10	16/10	52	65	936.786	1.159.280
	9.907.740	9.845.086					1.596.249	2.112.863

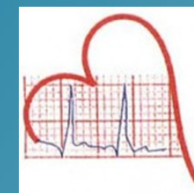
CASERTA	TETTO DI SPESA		DATE CONSUNTIVO		DELTA GIORNI		DELTA TETTO DI SPESA	
	2013	2014	2013	2014	2013	2014	2013	2014
DIABETOLOGIA	3.538.911	3.159.459	31/12	27/11		28		294.883
BRANCHE A VISITA	5.308.325	5.150.909	30/11	18/11	25	37	442.360	635.279
CARDIOLOGIA	5.170.774	5.119.154	16/11	16/10	39	65	672.200	1.109.150
LABORATORIO	15.219.742	15.067.534	23/10	8/10	58	73	2.942.483	3.666.433
MED. NUCLEARE	6.382.526	6.318.984	25/10	31/12	30		638.253	
RADIOLOGIA	21.966.909	21.747.322	15/10	30/9	66	75	4.832.720	5.436.830
RADIOTERAPIA	1.698.617	1.868.512	31/12	20/10		61	131313	379.931
	59.285.804	58.431.874					9.528.016	11.227.622

NAPOLI 1 CENTRO	TETTO DI SPESA		DATE CONSUNTIVO		DELTA GIORNI		DELTA TETTO DI SPESA	
	2013	2014	2013	2014	2013	2014	2013	2014
DIABETOLOGIA	1.337.882	1.472.287	2/11	27/10	50	54	222.981	265.011
BRANCHE A VISITA	4.568.702	4.484.966	24/10	27/9	56	78	852.842	1.166.091
CARDIOLOGIA	9.612.265	9.516.185	13/10	3/11	68	52	2.178.780	1.649.472
LABORATORIO	24.775.324	24.527.584	21/10	24/9	60	81	4.955.065	6.622.447
MED. NUCLEARE	22.400.515	22.176.634	8/11	11/10	47	70	3.509.414	5.174.548
RADIOLOGIA	25.066.347	24.815.702	23/10	23/9	58	82	4.846.160	6.782.958
RADIOTERAPIA	2.352.981	3.137.033	31/12	8/9		97		1.014.307
	90.114.016	90.130.391					16.565.242	22.674.834
NAPOLI 2 NORD	TETTO DI SPESA		DATE CONSUNTIVO		DELTA GIORNI		DELTA TETTO DI SPESA	
	2013	2014	2013	2014	2013	2014	2013	2014
BRANCHE A VISITA	1.417.485	1.814.559	12/10	10/10	69	71	326.022	429.446
CARDIOLOGIA	7.224.774	7.152.515	12/10	15/10	69	66	1.661.698	1.573.993
LABORATORIO	21.009.220	20.799.152	30/10	20/10	51	61	3.571.567	4.229.161
MED. NUCLEARE	3.277.330	3.244.975	11/10	30/10	70	51	764.710	551.646
RADIOLOGIA	32.578.661	32.252.886	23/10	1/10	58	80	6.298.541	8.600.770
RADIOTERAPIA	7.295.694	9.696.376	31/12	31/12				
	72.803.164	74.960.463					12.622.538	15.385.014

NAPOLI 3 SUD	TETTO DI SPESA		DATE CONSUNTIVO		DELTA GIORNI		DELTA TETTO DI SPESA	
	2013	2014	2013	2014	2013	2014	2013	2014
DIABETOLOGIA	1.163.300	1.163.625	12/12	20/11	19	36	73.676	139.635
BRANCHE A VISITA	3.049.847	2.850.801	5/10	18/10	75	63	762.462	598.668
CARDIOLOGIA	6.473.195	6.408.500	22/10	3/9	59	102	1.273.062	2178889.32
LABORATORIO	18.458.552	18.273.958	19/10	25/9	62	80	3.814.768	4.873.055
MED. NUCLEARE	5.238.134	5.186.833	15/11	27/8	40	104	698.418	1.798.102
RADIOLOGIA	22.288.451	22.065.524	10/11	15/9	45	90	3.343.268	6.619.657
RADIOTERAPIA	747.691	822.430	31/12	3/10		78		213.832
	57.419.170	56.771.671					9.965.654	14.242.948

SALERNO	TETTO DI SPESA		DATE CONSUNTIVO		DELTA GIORNI		DELTA TETTO DI SPESA	
	2013	2014	2013	2014	2013	2014	2013	2014
DIABETOLOGIA	820.586	960.770	10/11	31/12	45		123.088	
BRANCHE A VISITA	1.750.816	1.632.891	31/12	9/11		46		250.377
CARDIOLOGIA	5.275.624	5.222.858	4/11	19/9	50	86	269.302	1.497.219
LABORATORIO	18.702.953	18.515.898	14/10	20/9	57	85	3.553.561	5.246.171
MED. NUCLEARE	2.440.420	2.415.893	31/12	31/12				
RADIOLOGIA	22.119.570	21.898.297	18/10	6/10	53	75	4.645.147	5.474.574
RADIOTERAPIA	1.568.924	2.238.479	31/12	3/8		128		955.084
	52.678.893	52.885.086					8.591.098	13.423.424

TOTALE € 62.096.406 81.467.795



PROPOSTE ASPAT SPECIFICHE PER BRANCA



PROPOSTA ASPAT

Macroarea Specialistica Ambulatoriale



Branca

PATOLOGIA CLINICA

- Rete dei Laboratori
- Classificazione tipologica delle strutture
- Protezione dei fabbisogni territoriali



Branca

DIAGNOSTICA PER IMMAGINI

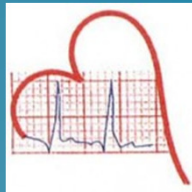
- Implementazione fasce di classificazione delle strutture
- Partecipazione a screening di prevenzione per patologie sociali rilevanti



Branca

DIABETOLOGIA

- Modifica Catalogo Regionale
- Accreditamento Strutture ASL NA2 NORD



Branca

CARDIOLOGIA e DVU

- Partecipazione a screening di prevenzione per patologie sociali rilevanti

Branche a Visita



ODONTOIATRIA

- D.M. appropriatezza e fasce di vulnerabilità sociale



PNEUMOLOGIA

- Partecipazione a screening di prevenzione per patologie sociali rilevanti



FKT



1. Adegumento complessivo del tetto di Branca con riequilibrio territoriale delle quote capitarie e risoluzione di casi specifici afferenti a pronunce giurisdizionali;
2. Requisiti di accreditamento e modifica al Regolamento n. 3 con equiparazione alla Specialistica Ambulatoriale;
3. Implementazione quali-quantitativa profili DCA 64/2011;
4. Budget di «soglia minima».



Art. 26



1. Definizione del contenzioso tariffario pregresso e degli arretrati;
2. Riconferma degli adeguamenti dei tetti come da DCA 49 per le ASL napoletane e Benevento;
3. Completamento del riequilibrio delle quote-capitarie per le AA.SS.LL. deficitarie;
4. Incremento del Tetto regionale per il setting afferente alla fascia evolutiva (v. liste di attesa);
5. Conclusione del processo di accreditamento e di riconversione dei posti letto/cura delle strutture riabilitative semiresidenziali e residenziali con riconoscimento utilizzo indifferenziato tra ex art. 26 e sociosanitario.



Socio-Sanitario RSA / CDI

1. Nuove modalità di pagamento da parte delle ASL con anticipo della quota sociale (Comune/Ambiti);
2. Istituzione di una cabina di regia unica (Sanità/Politiche Sociali) per la gestione uniforme in tutti i territori del sistema PUA -> Ambito -> UVI -> FUA;
3. Perfezionamento dell'accordo relativo al DCA 110 (nuove tariffe) e quantificazione degli arretrati;
4. Coesistenza dei due setting assistenziali (semiconvitto art. 26 e Centro Diurno);
5. Modifica contrattuale con ripristino del budget al lordo della quota sociale.

Il testo integrale delle proposte ASPAT
specifiche per Branca sono disponibili sul
nostro sito web

www.aspatcampania.it

The screenshot shows the homepage of the ASPAT Campania website. The header includes the ASPAT Campania logo (Associazione Sanità Privata Accreditata Territoriale) and the slogan "Scegli il nuovo che è in movimento". A navigation menu contains links for HOME, STATUTO, ORGANI E RAPPRESENTANTI, ASSOCIATI, ARCHIVIO ASPAT, and CONTATTI E DOVE SIAMO, along with a search bar. The main content area features a "primo piano" section with a large article titled "REGIONE CAMPANIA – Tavolo Regionale per i Tetti di spesa anno 2016. Esiti riunione del 9/2/2016 presso la Presidenza Regionale", dated 10 febbraio 2016. To the right, an "approfondimenti e video comunicazione" section lists several articles with video thumbnails, including "Accordo Nuove Tariffe Socio-Sanitarie (RSA/CDI)" and "San Nicola La Strada – Assemblea Coordinamento Comitati Utenti".