

OGGETTO: Verbale riunione Tavolo Tecnico della Macroarea “Assistenza Riabilitativa e Socio-Sanitaria” del 27 Settembre 2023

In data 27/7/2023, alle ore 12.15 sono riuniti i componenti del Tavolo Tecnico della Macroarea “Assistenza Riabilitativa e Socio-Sanitaria” dell’Asl Napoli 2 Nord, la cui presenza è attestata dalla firma in calce al presente verbale, per discutere sul seguente ordine del giorno:

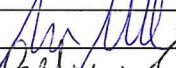

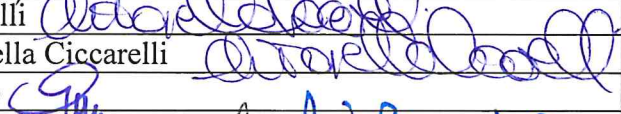

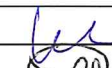






- Monitoraggio Riabilitazione e Socio – Sanitario al 31.08.2023 2023

Il dott. Daniele introduce la riunione e fornisce ai presenti le tabelle del monitoraggio relative al periodo gennaio – agosto 2023. Inoltre rappresenta che, ai sensi della nota regionale prot. 2023 0448776 del 21/9/2023, provvederà alla verifica di quanto iscritto in bilancio e non speso, al fine di riconoscere alle strutture percentualmente all’extra – budget prodotto nel setting ambulatoriale, domiciliare e piccolo gruppo ex art. 26, previa rinuncia ad ogni contenzioso presente e/o futuro, relativamente ai contratti sottoscritti e relativi tetti di spesa assegnati.

Le Associazioni concordano con la metodologia applicata.

CONFAPI richiede se l’ASL ha emanato delle direttive e procedure da seguire in caso di eruzioni vulcaniche, soprattutto tenendo conto della criticità del territorio della ASL NAPOLI 2 NORD. La richiesta è relativa tanto alle strutture ambulatoriali che residenziali, dove ci sono maggiori difficoltà data la tipologia di pazienti assistiti.

La seduta si chiude alle ore 13.15

A.N.I.S.A.P.	Mario Mariniello	
CONFAPI	Gelsomina Lodi	
UNIONE INDUSTRIALI	Antonella Ciccarelli	
A.I.O.P.	Per delega Antonella Ciccarelli	
A.I.S.I.C.	Gaetano Gambino	
ASPAT	Pierpaolo Polizzi	
FRAS	Francesco Ronga	
FEDISALUTE	Ciro De Rosa	
AIAS	Concetta Saetta	
ASL Napoli 2 Nord	Camillo Daniele	
ASL Napoli 2 Nord	Michele Liguori	



*Giunta Regionale della Campania
Direzione Generale per la Tutela della Salute
e il Coordinamento del Sistema Sanitario regionale
Il Direttore Generale*

REGIONE CAMPANIA

Prot. 2023. 0448776 21/09/2023 14,18

Mitt. : 5004 DG Tutela della salute e del c...

Dest. : DIRETTORE GENERALE A.S.L. NAPOLI 2 NORD

Classifica : 50.4. Fascicolo : 148 del 2022



Al Direttore Generale
ASL NA 2 Nord

Oggetto: riscontro nota aziendale n. 27578/u del 19.6.23.

Con riferimento alla nota in oggetto, con la quale codesta Azienda rappresenta uno squilibrio tra quanto finanziato per l'ex art. 26 tra prestazioni ambulatoriali/domiciliari e quelle residenziali/semiresidenziali per l'anno 2022, si segnala la possibilità per la S.V. di reperire all'interno del bilancio aziendale i fondi necessari per le prestazioni di assistenza riabilitativa ambulatoriale e domiciliare, necessarie a garantire la continuità e il completamento delle cure, ferma restando la necessità di tenere immutata la programmazione economica dei setting residenziale e semiresidenziale e di garantire, in ogni caso, gli equilibri complessivi di bilancio.

Il Dirigente
Ugo Trama

Il Direttore Generale
Antonio Postiglione

SOCIOSANITARIO - SUDDIVISIONE PER SETTING (SEMIRESIDENZIALE-RESIDENZ)

PERIODO GENNAIO-AGOSTO 2023

DATA ELABORAZIONE: 26/09/2023

COD STRUTTURA	RAGIONE SOCIALE	Tipo Assistenza	SEMIRES PRODUZ PREST	SEMIRES TETTO PREST	SEMIRES DIFF PREST	SEMIRES PRODUZ IMPORTO	SEMIRES TETTO IMPORTO	SEMIRES DIFF IMPORTO	RES PRODUZ PREST	RES TETTO PREST	RES DIFF PREST	RES PRODUZ IMPORTO	RES TETTO IMPORTO	RES DIFF IMP
CDA312-RSA311	QUADRIFOGLIO SRL	ANZ	712	4.450	3.738	24.158,16	151.000,00	126.841,84	9.466	13.832	4.366	551.291,86	836.000,00	284.708,14
CDA493-RSA413	DIMORA MARIGOLD SRL	ANZ	1.087	4.450	3.363	36.881,91	151.000,00	114.118,09	12.708	18.117	5.409	741.111,35	1.095.000,00	353.888,65
RSA399	SVOLTA SRL VILLA FLEGREA	ANZ			0			-	18.053	25.728	7.675	1.127.123,37	1.555.000,00	427.876,63
RSH387	CLANIO MEDICAL SCPA	RSD			0			-	12.953	18.870	5.917	1.131.253,91	1.650.000,00	518.746,09
150361	IFHLAN SRL	RSD	6.000	6.000	0	340.920,00	340.920,00	-						-
150363	MEDH CENTER SRL	RSD	2.001	4.030	2.029	113.696,82	229.010,00	115.313,18						-
150365	ASS. FAM. SUBNORMALI E MINORATI PSICHICI SAN VINCENZO	RSD	2.158	4.031	1.873	122.617,56	229.000,00	106.382,44	8.702	13.724	5.022	794.909,52	1.200.000,00	405.090,48
150367	CENTRO DI FISIOCINESITERAPIA SERAPIDE S.P.A.	RSD	11.626	16.262	4.636	660.589,32	924.000,00	263.410,68						-
150368	CENTRO DI FISIOCINESITERAPIA SERAPIDE S.P.A.	RSD	4.328	6.000	1.672	245.916,96	340.920,00	95.003,04						-
150369	SERENA SAS CENTRO DI RIABILITAZIONE	RSD	10.005	16.737	6.732	568.484,10	951.000,00	382.515,90						-
150373	CENTRO RIABILITAZIONE S.CIRO SRL	RSD	2.772	4.312	1.540	157.505,04	245.000,00	87.494,96						-
150374	CENTRO DI MEDICINA FISICA E RIABILITATIVA PANDA SRL	RSD	5.020	7.500	2.480	285.236,40	426.150,00	140.913,60						-
R10002	VILLA DEI FIORI SRL CASA DI CURA PRIVATA	SUA			0			-	2.446	5.475	3.029	469.925,52	1.052.000,00	582.074,48
			45.709	73.772		2.556.006,27	3.988.000,00		64.328	95.746		4.815.615,53	7.388.000,00	

COD STRUTTURA	RAGIONE SOCIALE	Tipo Assistenza	TOT PRODUZ PREST SEMIRES+RES	TOT TETTO PREST SEMIRES+RES	DIFF PREST SEMIRES+RES	% UTILIZZO PREST SEMIRES+RES	TOT PRODUZ IMPORTO SEMIRES+RES	TOT TETTO IMPORTO SEMIRES+RES	DIFF IMPORTO SEMIRES+RES	% UTILIZZO IMPORTO SEMIRES+RES
CDA312-RSA311	QUADRIFOGLIO SRL	ANZ	10.178	18.282	8.104	55,67%	575.450,02	987.000,00	411.549,98	58,30%
CDA493-RSA413	DIMORA MARIGOLD SRL	ANZ	13.795	22.567	8.772	61,13%	777.993,26	1.246.000,00	468.006,74	62,44%
RSA399	SVOLTA SRL VILLA FLEGREA	ANZ	18.053	25.728	7.675	70,17%	1.127.123,37	1.555.000,00	427.876,63	72,48%
RSH387	CLANIO MEDICAL SCPA	RSD	12.953	18.870	5.917	68,64%	1.131.253,91	1.650.000,00	518.746,09	68,56%
150361	IFHLAN SRL	RSD	6.000	6.000	-	100,00%	340.920,00	340.920,00	-	100,00%
150363	MEDH CENTER SRL	RSD	2.001	4.030	2.029	49,65%	113.696,82	229.010,00	115.313,18	49,65%
150365	ASS. FAM. SUBNORMALI E MINORATI PSICHICI SAN VINCENZO	RSD	10.860	17.755	6.895	61,17%	917.527,08	1.429.000,00	511.472,92	64,21%
150367	CENTRO DI FISIOCINESITERAPIA SERAPIDE S.P.A.	RSD	11.626	16.262	4.636	71,49%	660.589,32	924.000,00	263.410,68	71,49%
150368	CENTRO DI FISIOCINESITERAPIA SERAPIDE S.P.A.	RSD	4.328	6.000	1.672	72,13%	245.916,96	340.920,00	95.003,04	72,13%
150369	SERENA SAS CENTRO DI RIABILITAZIONE	RSD	10.005	16.737	6.732	59,78%	568.484,10	951.000,00	382.515,90	59,78%
150373	CENTRO RIABILITAZIONE S.CIRO SRL	RSD	2.772	4.312	1.540	64,29%	157.505,04	245.000,00	87.494,96	64,29%
150374	CENTRO DI MEDICINA FISICA E RIABILITATIVA PANDA SRL	RSD	5.020	7.500	2.480	66,93%	285.236,40	426.150,00	140.913,60	66,93%
R10002	VILLA DEI FIORI SRL CASA DI CURA PRIVATA	SUA	2.446	5.475	3.029	44,68%	469.925,52	1.052.000,00	582.074,48	44,67%
			110.037	169.518	59.481	64,91%	7.371.621,80	11.376.000,00	4.004.378,20	64,80%

RIABILITAZIONE EX ART. 26 - SUDDIVISIONE PER SETTING (AMBUL-PICCOLO GRUPPO-DOMICIL)

PERIODO GENNAIO-AGOSTO 2023

DATA ELABORAZIONE: 26/09/2023

COD STRUTTURA	RAGIONE SOCIALE	AMB PRODUIZ PREST	AMB TETTO PREST	AMB DIFF PREST	AMB PRODUIZ IMPORTO	AMB TETTO IMPORTO	AMB DIFF IMPORTO	PIC GRUPPO PRODUIZ PREST	PIC GRUPPO TETTO PREST	PCG DIFF PREST	PIC GRUPPO PRODUIZ IMPORTO	PIC GRUPPO TETTO IMPORTO	PCG DIFF IMP	DOM PRODUIZ PREST	DOM TETTO PREST	DOM DIFF PREST	DOM PRODUIZ IMPORTO	DOM TETTO IMPORTO	DOM DIFF IMP
150207	CASA DI CURA VILLA DEI FIORI SRL	18.727	27.727	9.000	828.482,48	1.226.642,48	398.160,00		840	840		12.381,60	12.381,60	7.093	12.004	4.911	341.457,02	577.872,56	236.415,54
150209	CENTRO ANNA RITA BUONINCONTRO SRL	21.775	27.245	5.470	963.326,00	1.205.230,32	241.904,32		825	825		12.160,50	12.160,50	5.737	11.788	6.051	276.179,18	567.474,32	291.295,14
150359	D.H.C. - DAY HOSPITAL CAVOUR	13.829	27.909	14.080	611.794,96	1.234.694,16	622.899,20		845	845		12.455,30	12.455,30	15.060	12.082	-2.978	724.988,40	581.627,48	143.360,92
150360	CENTRO GAETANO TORRE PER LE MALATTIE MUSCOLARI	2.263	13.075	10.812	100.115,12	578.408,40	478.293,28		396	396		5.837,04	5.837,04	10.364	5.660	-4.704	498.922,96	272.472,40	226.450,56
150361	IFHLAN SRL	33.043	40.094	7.051	1.461.822,32	1.773.758,56	311.936,24		1.214	1.214		17.894,36	17.894,36	12.860	17.358	4.498	619.080,40	835.614,12	216.533,72
150362	I.R.M.I. SRL			0												0			
150363	MEDH CENTER SRL	31.355	39.768	8.413	1.387.145,20	1.759.336,32	372.191,12		1.204	1.204		17.746,96	17.746,96	14.574	17.216	2.642	701.592,36	828.778,24	127.185,88
150364	CENTRO RIABILITAZIONE PROCIDA SRL	10.200	14.024	3.824	451.248,00	620.421,76	169.173,76		425	425		6.264,50	6.264,50	4.156	6.071	1.915	200.069,84	292.257,94	92.188,10
150365	ASS. FAM. SUBNORMALI E MINORATI PSICHICI SAN VINCENZO	11.411	13.779	2.368	504.822,64	609.582,96	104.760,32	335	432	97	4.937,90	6.367,68	1.429,78	1.956	5.964	4.008	94.161,84	287.106,96	192.945,12
150366	CENTRO SERAPIDE SPA	24.976	36.780	11.804	1.104.938,24	1.627.147,20	522.208,96		843	843		12.425,82	12.425,82	6.544	10.615	4.071	315.028,16	511.006,10	195.977,94
150367	CENTRO SERAPIDE SPA	43.073	64.802	21.729	1.905.549,52	2.866.840,48	961.290,96	2.082	3.033	951	30.688,68	44.706,42	14.017,74	18.632	27.295	8.663	896.944,48	1.313.981,30	417.036,82
150368	CENTRO SERAPIDE SPA	48.251	73.559	25.308	2.134.624,24	3.254.250,16	1.119.625,92	122	1.427	1.305	1.798,28	21.033,98	19.235,70	22.883	37.911	15.028	1.101.587,62	1.825.035,54	723.447,92
150369	SERENA SAS CENTRO DI RIABILITAZIONE	24.234	33.978	9.744	1.072.112,16	1.503.186,72	431.074,56	262	1.029	767	3.861,88	15.167,46	11.305,58	9.184	14.710	5.526	442.117,76	708.139,40	266.021,64
150370	PICCOLE APOSTOLE DELLA REDENZIONE CENTRO DI RIABILITAZIONE MOTORIA "VILLA FRATIC	3.264	4.660	1.396	144.399,36	206.158,40	61.759,04		141	141		2.126,34	2.126,34	1.601	2.018	417	77.072,14	97.146,52	20.074,38
150372	CENTRO RODI SRL PRESIDIO DI RIABILITAZIONE	25.182	35.139	9.957	1.114.051,68	1.554.549,36	440.497,68	3.869	1.064	2.805	57.029,06	15.943,18	41.085,88	13.175	15.211	2.036	634.244,50	732.257,54	98.013,04
150373	CENTRO RIABILITAZIONE S.CIRO SRL	28.869	36.863	7.994	1.277.164,56	1.630.819,12	353.654,56		1.116	1.116		16.449,84	16.449,84	11.109	15.958	4.849	534.787,26	768.218,12	233.430,86
150374	CENTRO DI MEDICINA FISICA E RIABILITATIVA PANDA SRL	24.324	32.742	8.418	1.076.093,76	1.448.506,08	372.412,32		991	991		14.607,34	14.607,34	10.001	14.174	4.173	481.448,14	682.336,36	200.888,22
150375	A.I.A.S. DI AFRAGOLA	49.756	63.670	13.914	2.201.205,44	2.816.760,80	615.555,36	4.799	1.928	2.871	70.737,26	28.418,72	42.318,54	12.864	27.563	14.699	619.272,96	1.326.882,82	707.609,86
150376	A.I.A.S. O.N.L.U.S. "ARCO FELICE" ASSOCIAZIONE ITALIANA ASSISTENZA SPASTICI	13.074	15.448	2.374	578.393,76	683.419,52	105.025,76		468	468		6.898,32	6.898,32	2.152	6.688	4.536	103.597,28	321.960,16	218.362,88
150396	STUDIO CIEFFEMME S.R.L.	20.248	30.369	10.121	895.771,52	1.343.524,56	447.753,04		920	920		13.560,80	13.560,80	8.957	13.147	4.190	431.189,98	632.896,58	201.706,60
150397	GIFOA SRL	19.714	23.661	3.947	872.147,36	1.046.762,64	174.615,28		716	716		10.553,84	10.553,84	4.767	10.243	5.476	229.483,38	492.935,54	263.452,16
		467.568	655.292		20.685.208,32	28.990.000,00		11.469	19.857		169.053,06	293.000,00		193.669	283.676		9.323.225,66	13.656.000,00	

COD STRUTTURA	RAGIONE SOCIALE	TOT PRODUIZ PREST	TOT TETTO PREST	DIFF PREST	% UTILIZZO PREST	TOT PRODUIZ IMPORTO	TOT TETTO IMPORTO	DIFF IMPORTO	% UTILIZZO TETTO IMPORTO
150207	CASA DI CURA VILLA DEI FIORI SRL	25.820	40.571	14.751	63,64%	1.169.939,50	1.816.896,64	646.957,14	64,39%
150209	CENTRO ANNA RITA BUONINCONTRO SRL	27.512	39.858	12.346	69,03%	1.239.505,18	1.784.865,14	545.359,96	69,45%
150359	D.H.C. - DAY HOSPITAL CAVOUR	28.889	40.836	11.947	70,74%	1.336.783,36	1.828.776,94	491.993,58	73,10%
150360	CENTRO GAETANO TORRE PER LE MALATTIE MUSCOLARI	12.627	19.131	6.504	66,00%	599.038,08	856.717,84	257.679,76	69,92%
150361	IFHLAN SRL	45.903	58.666	12.763	78,24%	2.080.902,72	2.627.267,04	546.364,32	79,20%
150362	I.R.M.I. SRL	-	0	-	0,00%	-	-	-	0,00%
150363	MEDH CENTER SRL	45.929	58.188	12.259	78,93%	2.088.737,56	2.605.861,52	517.123,96	80,16%
150364	CENTRO RIABILITAZIONE PROCIDA SRL	14.356	20.520	6.164	69,96%	651.317,84	918.944,20	267.626,36	70,88%
150365	ASS. FAM. SUBNORMALI E MINORATI PSICHICI SAN VINCENZO	13.702	20.175	6.473	67,92%	603.922,38	903.057,60	299.135,22	66,88%
150366	CENTRO SERAPIDE SPA	31.520	48.238	16.718	65,34%	1.419.966,40	2.150.579,12	730.612,72	66,03%
150367	CENTRO SERAPIDE SPA	63.787	95.130	31.343	67,05%	2.833.182,68	4.225.528,20	1.392.345,52	67,05%
150368	CENTRO SERAPIDE SPA	71.256	112.897	41.641	63,12%	3.238.010,14	5.100.319,68	1.862.309,54	63,49%
150369	SERENA SAS CENTRO DI RIABILITAZIONE	33.680	49.717	16.037	67,74%	1.518.091,80	2.226.493,58	708.401,78	68,18%
150370	PICCOLE APOSTOLE DELLA REDENZIONE CENTRO DI RIABILITAZIONE MOTORIA "VILLA FRATIC	4.865	6.819	1.954	71,34%	221.471,50	305.431,26	83.959,76	72,51%
150372	CENTRO RODI SRL PRESIDIO DI RIABILITAZIONE	42.226	51.414	9.188	82,13%	1.805.325,24	2.302.750,08	497.424,84	78,40%
150373	CENTRO RIABILITAZIONE S.CIRO SRL	39.978	53.937	13.959	74,12%	1.811.951,82	2.415.487,08	603.535,26	75,01%
150374	CENTRO DI MEDICINA FISICA E RIABILITATIVA PANDA SRL	34.325	47.907	13.582	71,65%	1.557.541,90	2.145.449,78	587.907,88	72,60%
150375	A.I.A.S. DI AFRAGOLA	67.419	93.161	25.742	72,37%	2.891.215,66	4.172.062,34	1.280.846,68	69,30%
150376	A.I.A.S. O.N.L.U.S. "ARCO FELICE" ASSOCIAZIONE ITALIANA ASSISTENZA SPASTICI	15.226	22.604	7.378	67,36%	681.991,04	1.012.278,00	330.286,96	67,37%
150396	STUDIO CIEFFEMME S.R.L.	29.205	44.436	15.231	65,72%	1.326.961,50	1.989.981,94	663.020,44	66,68%
150397	GIFOA SRL	24.481	34.620	10.139	70,71%	1.101.630,74	1.550.252,02	448.621,28	71,06%
		672.706	958.825	286.119	70,16%	30.177.487,04	42.939.000,00	12.761.512,96	70,28%

RIABILITAZIONE EX ART. 26 - SUDDIVISIONE PER SETTING (SEMIRESIDENZIALE-RESIDENZ)

PERIODO GENNAIO-AGOSTO 2023

DATA ELABORAZIONE: 22/09/2023

COD STRUTTURA	RAGIONE SOCIALE	SEMIRES PRODUZ PREST	SEMIRES TETTO PREST	SEMIRES DIFF PREST	SEMIRES PRODUZ IMPORTO	SEMIRES TETTO IMPORTO	SEMIRES DIFF IMPORTO	RES PRODUZ PREST	RES TETTO PREST	RES DIFF PREST	RES PRODUZ IMPORTO	RES TETTO IMPORTO	RES DIFF IMP
150207	CASA DI CURA VILLA DEI FIORI SRL	5.750	7.650	1.900	478.013,41	663.570,00	185.556,59	3.113	6.203	3.090	496.367,47	843.614,00	347.246,53
150209	CENTRO ANNA RITA BUONINCONTRO SRL	5.115	7.901	2.786	375.983,88	685.300,00	309.316,12						
150359	D.H.C. - DAY HOSPITAL CAVOUR	2.527	2.550	23	185.562,80	221.119,00	35.556,20						
150360	CENTRO GAETANO TORRE PER LE MALATTIE MUSCOLARI			0									
150361	IFHLAN SRL	15.889	21.552	5.663	1.253.317,46	1.869.416,00	616.098,54						
150362	I.R.M.I. SRL			0				11.603	17.300		1.353.560,94	1.883.414,00	529.853,06
150363	MEDH CENTER SRL	1.945	3.000	1.055	166.313,18	271.119,00	104.805,82						
150364	CENTRO RIABILITAZIONE PROCIDA SRL		2.550	2.550		221.119,00	221.119,00						
150365	ASS. FAM. SUBNORMALI E MINORATI PSICHICI SAN VINCENZO			0									
150366	CENTRO SERAPIDE SPA			0									
150367	CENTRO SERAPIDE SPA	3.105	2.550	-555	263.888,55	221.119,00	- 42.769,55	5.219	10.380	5.161	810.055,03	1.421.889,40	611.834,37
150368	CENTRO SERAPIDE SPA	6.610	8.230	1.620	530.041,84	713.561,00	183.519,16						
150369	SERENA SAS CENTRO DI RIABILITAZIONE	1.769	2.550	781	146.821,41	221.119,00	74.297,59	3.201	6.920	3.719	545.589,05	946.965,60	401.376,55
150370	PICCOLE APOSTOLE DELLA REDENZIONE CENTRO DI RIABILITAZIONE MOTORIA "VILLA FRATIC			0									
150372	CENTRO RODI SRL PRESIDIO DI RIABILITAZIONE			0									
150373	CENTRO RIABILITAZIONE S.CIRO SRL	4.521	6.951	2.430	398.741,74	602.975,00	204.233,26						
150374	CENTRO DI MEDICINA FISICA E RIABILITATIVA PANDA SRL	708	3.824	3.116	55.719,60	331.700,00	275.980,40						
150375	A.I.A.S. DI AFRAGOLA			0									
150376	A.I.A.S. O.N.L.U.S. "ARCO FELICE" ASSOCIAZIONE ITALIANA ASSISTENZA SPASTICI			0									
150396	STUDIO CIEFFEMME S.R.L.			0									
150397	GIFOA SRL			0									
		47.939	69.308		3.854.403,87	6.022.117,00		23.136	40.803		3.205.572,49	5.095.883,00	

COD STRUTTURA	RAGIONE SOCIALE	TOT PRODUZ PREST SEMIRES+RES	TOT TETTO PREST SEMIRES+RES	DIFF PREST SEMIRES+RES	% UTILIZZO PREST SEMIRES+RES	TOT PRODUZ IMPORTO SEMIRES+RES	TOT TETTO IMPORTO SEMIRES+RES	DIFF IMPORTO SEMIRES+RES	% UTILIZZO IMPORTO SEMIRES+RES
150207	CASA DI CURA VILLA DEI FIORI SRL	8.863	13.853	4.990	63,98%	974.380,88	1.507.184,00	532.803,12	64,65%
150209	CENTRO ANNA RITA BUONINCONTRO SRL	5.115	7.901	2.786	64,74%	375.983,88	685.300,00	309.316,12	54,86%
150359	D.H.C. - DAY HOSPITAL CAVOUR	2.527	2.550	23	99,10%	185.562,80	221.119,00	35.556,20	83,92%
150360	CENTRO GAETANO TORRE PER LE MALATTIE MUSCOLARI	-	0	-	0,00%	-	-	-	0,00%
150361	IFHLAN SRL	15.889	21.552	5.663	73,72%	1.253.317,46	1.869.416,00	616.098,54	67,04%
150362	I.R.M.I. SRL	11.603	17.300	5.697	67,07%	1.353.560,94	1.883.414,00	529.853,06	71,87%
150363	MEDH CENTER SRL	1.945	3.000	1.055	64,83%	166.313,18	271.119,00	104.805,82	61,34%
150364	CENTRO RIABILITAZIONE PROCIDA SRL	-	2.550	2.550	0,00%	-	221.119,00	221.119,00	0,00%
150365	ASS. FAM. SUBNORMALI E MINORATI PSICHICI SAN VINCENZO	-	0	-	0,00%	-	-	-	0,00%
150366	CENTRO SERAPIDE SPA	-	0	-	0,00%	-	-	-	0,00%
150367	CENTRO SERAPIDE SPA	8.324	12.930	4.606	64,38%	1.073.943,58	1.643.008,40	569.064,82	65,36%
150368	CENTRO SERAPIDE SPA	6.610	8.230	1.620	80,32%	530.041,84	713.561,00	183.519,16	74,28%
150369	SERENA SAS CENTRO DI RIABILITAZIONE	4.970	9.470	4.500	52,48%	692.410,46	1.168.084,60	475.674,14	59,28%
150370	PICCOLE APOSTOLE DELLA REDENZIONE CENTRO DI RIABILITAZIONE MOTORIA "VILLA FRATIC	-	0	-	0,00%	-	-	-	0,00%
150372	CENTRO RODI SRL PRESIDIO DI RIABILITAZIONE	-	0	-	0,00%	-	-	-	0,00%
150373	CENTRO RIABILITAZIONE S.CIRO SRL	4.521	6.951	2.430	65,04%	398.741,74	602.975,00	204.233,26	66,13%
150374	CENTRO DI MEDICINA FISICA E RIABILITATIVA PANDA SRL	708	3.824	3.116	18,51%	55.719,60	331.700,00	275.980,40	16,80%
150375	A.I.A.S. DI AFRAGOLA	-	0	-	0,00%	-	-	-	0,00%
150376	A.I.A.S. O.N.L.U.S. "ARCO FELICE" ASSOCIAZIONE ITALIANA ASSISTENZA SPASTICI	-	0	-	0,00%	-	-	-	0,00%
150396	STUDIO CIEFFEMME S.R.L.	-	0	-	0,00%	-	-	-	0,00%
150397	GIFOA SRL	-	0	-	0,00%	-	-	-	0,00%
		71.075	110.111	39.036	64,55%	7.059.976,36	11.118.000,00	4.058.023,64	63,50%