

OGGETTO: Verbale riunione Tavolo Tecnico della Macroarea “Assistenza Specialistica Ambulatoriale” del 27 Settembre 2023

In data 27/9/2023, alle ore 11.00 sono riuniti i componenti del Tavolo Tecnico della Macroarea “Assistenza Specialistica Ambulatoriale” dell’Asl Napoli 2 Nord, la cui presenza è attestata dalla firma in calce al presente verbale, per discutere sul seguente ordine del giorno:















- Monitoraggio Gennaio - Agosto 2023

Il dott. Daniele introduce la riunione e fornisce ai presenti le tabelle relative al periodo gennaio – agosto 2023, precisando che, in assenza allo stato di atto regionale relativo all’esercizio 2023, è applicato, in prorogatio, il dettato normativo regionale previsto dalla DGRC 215/2022.


Le Associazioni di Categoria prendono atto di quanto documentato dalla ASL NAPOLI 2 NORD.

Relativamente alla DGRC n. 379 si allegano al presente verbale le comunicazioni fornite dall’AISIC, dall’ASPAT e dal S.N.R.,

La seduta si chiude alle ore 12.00

A.N.I.S.A.P.	Alessandro Totaro	
A.I.A.S.	Concetta Saetta	
FEDERLAB CAMPANIA	Giuseppe Diglio	
CONFAPI	Gelsomina Lodi	
A.I.O.P.	per delega Antonella Ciccarelli	
FEDISALUTE	Per delega Bruno Accarino	
FEDERBIOLOGI	Antonella Guerriero	
A.I.S.I.C.	Gaetano Gambino	
ASPAT	Pierpaolo Polizzi	
SNR	Bruno Accarino	
FEDERCARDIO	assente	
UNIONE INDUSTRIALI	Antonella Ciccarelli	
FRAS	Alessandro Totaro	
ASL Napoli 2 Nord	Camillo Daniele	
ASL Napoli 2 Nord	Michele Liguori	

FederLab Campania
Centro Direzionale Is. F3
80143 Napoli
C.F. 94176720632



TAVOLO TECNICO 2023 - BRANCHE A VISITA

			DATI GENNAIO - AGOSTO 2023				IMPORTO 8/12 TETTO	V.M.P. LORDO	PER BRANCA
			TETTO NETTO	DICHIARATO LORDO	DICHIARATO NETTO	DICHIARATO PREST.			V.M.P. LORDO
022062	IPER SRL SOCIETA' PER LA GESTIONE DEI CENTRI DI MEDICINA IPERBARICA	ANESTESIA	450.695	408.522,72	393.455,12	4.944	300.463,33	82,63	82,63
150207	VILLA DEI FIORI S.R.L. - CASA DI CURA PRIVATA	ANESTESIA	65.190	21.401,17	20.745,07	259	43.460,00	82,63	
022036	CENTRO DENTALE FLEGREO	ODONTOSTOMATOLOGIA	30.150	20.737,47	20.567,47	744	20.100,00	27,87	26,95
023011	DENTAL CENTER SRL	ODONTOSTOMATOLOGIA	273.014	181.140,81	162.066,71	5.884	182.009,33	30,79	
023012	DENTI SANI SRL DI PIANESE LUIGI C.	ODONTOSTOMATOLOGIA	35.288	5.603,37	5.022,27	149	23.525,33	37,61	
713011	DPM DENTALE S.A.S.	ODONTOSTOMATOLOGIA	58.328	36.924,57	35.512,37	1.408	38.885,33	26,22	
720100	DOTT. ANGELO DE FAZIO S.R.L.	ODONTOSTOMATOLOGIA	110.795	91.875,22	84.823,52	3.132	73.863,33	29,33	
812611	PANACEA S.R.L.	ODONTOSTOMATOLOGIA	348.280	275.111,68	254.065,33	11.372	232.186,67	24,19	
021051	CENTRO MEDICO CHIRURGICO ISCHIA SRL DIAGNOSTICA SAN GIOVAN GIUSEPPE	ORTOPEDIA	5.345	3.341,65	2.902,05	151	3.563,33	22,13	19,47
023005	CASA DI CURA VILLA DEI FIORI S.R.L.	ORTOPEDIA	359.958	9.213,44	8.291,14	484	239.972,00	19,04	
022004	CENTRO DI FISIOCINESITERAPIA SERAPIDE S.P.A.	ORTOPEDIA	5.236	4.379,80	3.859,80	230	3.490,67	19,04	
022064	CENTRO DI FISIOCINESITERAPIA SERAPIDE S.P.A.	ORTOPEDIA	782	857,36	732,36	46	521,33	18,64	
022065	CENTRO DI FISIOCINESITERAPIA SERAPIDE S.P.A.	ORTOPEDIA	3.379	3.073,12	2.748,12	157	2.252,67	19,57	
023010	CENTRO DI FISIOCINESITERAPIA SERAPIDE S.P.A.	ORTOPEDIA	4.435	3.767,77	3.292,77	197	2.956,67	19,13	
023005	CASA DI CURA VILLA DEI FIORI S.R.L.	OTORINOLARINGOIATRIA	359.958	19.486,90	17.562,70	1.097	239.972,00	17,76	16,88
612011	AESCUAPIUS CENTER S.A.S DI IOVINE LUCA	OTORINOLARINGOIATRIA	39.035	26.601,57	25.284,27	1.634	26.023,33	16,28	
023005	CASA DI CURA VILLA DEI FIORI S.R.L.	OCULISTICA	359.958	206.067,00	191.352,10	6.559	239.972,00	31,42	31,42
021051	CENTRO MEDICO CHIRURGICO ISCHIA SRL DIAGNOSTICA SAN GIOVAN GIUSEPPE	OSTETRICIA E GINECOLOGIA	5.345	340,88	275,88	18	3.563,33	18,94	19,92
023005	CASA DI CURA VILLA DEI FIORI S.R.L.	OSTETRICIA E GINECOLOGIA	359.958	3.323,58	3.072,43	166	239.972,00	20,02	
023005	CASA DI CURA VILLA DEI FIORI S.R.L.	CHIRURGIA GENERALE	359.958	13.568,22	12.348,22	692	239.972,00	19,61	19,59
AMB440	L'UOMO S.R.L.	CHIRURGIA GENERALE	210.734	224,67	69,89	12	140.489,33	18,72	
023005	CASA DI CURA VILLA DEI FIORI S.R.L.	UROLOGIA	359.958	17.981,21	15.346,21	1.113	239.972,00	16,16	16,16
AMB440	L'UOMO S.R.L.	CHIRURGIA VASCOLARE - ANGIOLOGIA	210.734	92.762,43	82.155,53	2.405	140.489,33	38,57	38,57
AMB440	L'UOMO S.R.L.	NEUROLOGIA	210.734	74.039,62	64.167,22	5.003	140.489,33	14,80	14,80

TAVOLO TECNICO 2023 - CARDIOLOGIA

		DATI GENNAIO - AGOSTO 2023				8/12 TETTO	V.M.P. LORDO
		TETTO NETTO	DICHIARATO LORDO	DICHIARATO NETTO	DICHIARATO PREST.		
021051	CENTRO MEDICO CHIRURGICO ISCHIA SRL DIAGNOSTICA SAN GIOVAN GIUSEPPE	169.277	132.377,93	114.303,45	3.512	112.851,33	37,69
021083	CARDIO-A SAS	650.407	564.444,49	490.170,73	15.395	433.604,67	36,66
022051	CENTRO CARDIOLOGICO CAMMAROTA SRL	327.795	263.507,99	233.454,69	7.105	218.530,00	37,09
022067	MEDICOR SRL DI FLORIANA D'ANGELO	212.469	155.477,13	135.463,08	4.546	141.646,00	34,20
023003	DANICARD DI D'ANIELLO SICILIA MARIA S.A.S.	196.091	136.835,44	125.152,79	3.698	130.727,33	37,00
023005	CASA DI CURA VILLA DEI FIORI S.R.L.	89.003	72.123,76	65.487,66	2.086	59.335,33	34,58
023006	DIAGNOSTICA CARDIOVASCOLARE DR. ROMEO D. SAS	562.490	424.420,60	377.223,15	11.746	374.993,33	36,13
023007	CI.DA. DI CIOTOLA GIACOMO SAS	124.226	89.976,70	81.354,55	3.204	82.817,33	28,08
023051	CENTRO AKTIS DIAGNOSTICA E TERAPIA SPA	557.463	469.751,81	428.428,46	12.439	371.642,00	37,76
023056	CENTRO DIAGNOSTICO CARDIOVASCOLARE NAPOLITANO SRL	524.828	393.766,36	357.111,86	10.878	349.885,33	36,20
332011	ANGIOCARD SAS	905.723	708.960,35	639.179,50	20.477	603.815,33	34,62
333011	CARDIO CENTER SAS DI ANDREA FERRARO	447.032	317.647,47	292.844,11	9.289	298.021,33	34,20
413411	CENTRO CARDIOLOGICO ASSOCIATO SRL	383.287	337.894,16	312.893,64	9.795	255.524,67	34,50
512711	VIGORITO SAS DI VALIANI RITA C	228.336	157.403,18	144.603,26	4.602	152.224,00	34,20
613511	L.D.C. DI G. CIMMINIELLO SNC	361.488	249.886,43	229.884,22	7.467	240.992,00	33,47
613611	MEDICAL CARDIOCENTER S.R.L.	170.185	149.291,94	130.454,68	4.230	113.456,67	35,29
690100	COLEMAN SPA	501.791	395.893,26	359.417,96	10.876	334.527,33	36,40
690300	CARDIOCENTER SUD DI ZANFARDINO VINCENZO	104.004	71.992,66	66.224,16	2.065	69.336,00	34,86
712911	NUOVA GESTIONE CENTRI DIAGNOSI E TERAPIA MALATTIE CARDIACHE, VASCOL, REUMAT SRL	365.552	283.560,55	251.351,65	8.253	243.701,33	34,36
713311	C.C.A. SRL	486.789	321.449,54	297.108,44	9.124	324.526,00	35,23
812011	HEART LINE SRL	153.547	118.408,08	109.189,43	3.618	102.364,67	32,73
832011	ARS CARDIOLOGICA SNC	237.733	197.686,86	182.900,84	5.815	158.488,67	34,00
AMB508	AKTIS CLINIQUE SPA	146.008	133.015,16	14.285,67	3.622	97.338,67	36,72
AMB515	GAL.MA.CA. S.R.L.	112.155	78.038,55	72.073,90	2.274	74.770,00	34,32
		8.017.679	6.223.810,40	5.510.561,88	176.116,00	5.345.119	35,34

TAVOLO TECNICO 2023 - DIABETOLOGIA

		DATI GENNAIO - AGOSTO 2023				8/12 TETTO	V.M.P. LORDO
		TETTO NETTO	DICHIARATO LORDO	DICHIARATO NETTO	DICHIARATO PREST.		
DIA451	POLIAMBULATORIO ROECKER DI CLAUDIA DELLO IACOVO SRL	225.686	170.328,79	158.843,79	13.957	150.457,33	12,20
DIA452	CENTRO ANTIDIABETE EMOTEST SRL	225.686	163.429,63	152.319,63	6.835	150.457,33	23,91
DIA453	C.M.P. CENTRO DI MEDICINA PREVENTIVA S.R.L.	225.686	163.047,46	146.262,46	15.764	150.457,33	10,34
DIA454	C.M.G.M. DIABETOLOGIA S.R.L.	225.686	125.739,52	115.549,52	13.267	150.457,33	9,48
DIA455	CENTRO POLIDIAGNOSTICO B.CROCE S.R.L.	225.686	161.662,18	143.567,18	10.809	150.457,33	14,96
DIA456	BIODIAGNOSTICA RISPOLI S.R.L.	225.686	165.756,08	152.006,08	15.387	150.457,33	10,77
DIA457	LABORATORIO ANALISI CLINICHE ARLI S.R.L.	225.686	119.358,05	108.198,05	7.754	150.457,33	15,39
DIA458	MA.MA. SRL	225.686	165.702,06	154.372,06	10.773	150.457,33	15,38
		1.805.488	1.235.023,77	1.131.118,77	94.546,00	1.203.658,67	13,06

TAVOLO TECNICO 2023 - RADIOLOGIA

		DATI GENNAIO - AGOSTO 2023				IMPORTO 8/12 TETTO	V.M.P. LORDO	CLASSE	PER CLASSE
		TETTO NETTO	DICHIARATO LORDO	DICHIARATO NETTO	DICHIARATO PREST.				V.M.P. LORDO
021031	DIAGN. DI LAB. E RAD. SRL DI DE LUCIANO U. E VAINO M.	33.987	26.086,25	22.583,54	746	22.658,00	34,97	A	32,00
022022	STUDIO RADIOLOGIA GUIDA DOMENICO	54.725	41.636,75	34.303,32	1.322	36.483,33	31,50	A	
022035	GEST. SERV. CENTRI DI RAD. SRL DEL DOTT. DANIELE EDOARDO C	246.405	198.803,01	166.376,38	6.032	164.270,00	32,96	A	
613711	STUDIO DI RADIOLOGIA MEDICA ERREBI" SRL"	59.260	16.519,25	14.370,90	522	39.506,67	31,65	A	
812511	STUDIO RAD. ANFRA" S.N.C. DR.CAPASSO G."	176.717	130.736,74	110.381,64	4.309	117.811,33	30,34	A	
022034	GIOMAR SAS DI MAGLIONE F & C	236.638	186.721,38	163.323,43	5.240	157.758,67	35,63	B	37,93
023005	CASA DI CURA VILLA DEI FIORI S.R.L.	40.126	24.218,49	21.709,04	641	26.750,67	37,78	B	
023026	VILLA MAIONE CASA DI CURA SRL	35.801	27.796,27	25.545,67	351	23.867,33	79,19	B	
023045	STUDIO DI RADIOLOGIA CE.DI.ME.	565.029	417.955,46	376.082,21	10.104	376.686,00	41,37	B	
023049	DIAGN. CICCARELLI S.A.S. DI GRAGNANIELLO LORENZO	148.811	118.976,65	102.362,80	3.149	99.207,33	37,78	B	
413011	CHIANESE SRL	339.862	253.891,56	228.487,91	6.199	226.574,67	40,96	B	
512811	RADIOLOGIA SAS	295.741	207.862,38	183.753,29	6.468	197.160,67	32,14	B	
712611	ECOTAC S.A.S. DI SETOLA DR. VINCENZO DOMENICO	158.887	115.678,61	103.841,21	3.396	105.924,67	34,06	B	
RAD435	CENTRO RAD. ED ECO. DOTT.CRISPINO ROCCO C.TF	76.506	59.810,31	52.944,96	1.704	51.004,00	35,10	B	
021051	CENTRO MEDICO CHIRURGICO ISCHIA SRL	371.950	214.836,29	184.733,17	4.386	247.966,67	48,98	C	45,07
023044	RAGGI X MARANO SRL	951.086	774.210,47	657.731,93	16.581	634.057,33	46,69	C	
023046	STUDIO DI RADIOLOGIA DIAGNOSTICA PALUMBO SRL	981.417	749.680,04	632.768,41	18.439	654.278,00	40,66	C	
023048	C.M.R. SAS DI SCOTTI GIUSEPPE	340.659	266.229,72	235.043,97	5.283	227.106,00	50,39	C	
023050	RAGGI X VARCATURO SRL	508.468	392.801,33	342.315,68	8.898	338.978,67	44,14	C	
023057	G.MAZZELLA DI ALLOCCA LUISA C SAS	292.537	228.572,28	198.095,23	4.375	195.024,67	52,25	C	
322211	NUOVA X RAY CENTER S.R.L.	749.475	548.306,85	462.519,15	12.138	499.650,00	45,17	C	
512911	CENTRO MEDICO SETTE RE S.R.L. (RAD)	153.540	87.242,38	77.977,93	2.554	102.360,00	34,16	C	
720200	CENTRO BETA ECO RAD	427.389	329.691,73	284.629,58	7.029	284.926,00	46,90	C	
021030	ECORAD S.R.L.	211.232	163.654,99	144.486,34	2.534	140.821,33	64,58	D	69,11
021051	CENTRO MEDICO CHIRURGICO ISCHIA SRL	371.950	88.421,96	78.537,24	1.343	247.966,67	65,84	D	
022053	GEMINI STUDIO RADIOLOGICO SRL	1.592.750	1.257.788,64	1.132.392,00	19.718	1.061.833,33	63,79	D	
022063	STUDIO RADIOLOGICO FURBATTO S.A.S. DI MAIONE F.SCO C.	962.466	763.380,89	663.396,09	13.720	641.644,00	55,64	D	
023051	CENTRO AKTIS DIAGNOSTICA E TERAPIA SPA	7.268.628	5.995.340,33	5.446.480,18	85.646	4.845.752,00	70,00	D	
332711	GEST. CENTRO DI DIAGN. RADIOLOGICA ED ECOGRAFICA SRL	3.658.119	2.852.773,17	2.504.580,68	41.046	2.438.746,00	69,50	D	
413511	IGEA RADIODIAGNOSTICA FRATTAMAGGIORE SRL	1.920.407	1.411.578,17	1.283.924,53	20.315	1.280.271,33	69,48	D	
522211	EMICENTER S.R.L.	5.451.598	4.268.844,89	3.774.539,45	62.967	3.634.398,67	67,79	D	
612311	C.R.T.F.	614.257	531.625,00	478.406,35	7.275	409.504,67	73,08	D	
690100	COLEMAN SPA	2.118.614	1.729.577,85	1.549.660,25	23.639	1.412.409,33	73,17	D	
690200	CASA DI CURA VILLA DEI FIORI SRL	373.129	379.392,35	346.774,71	3.748	248.752,67	101,23	D	
AMB508	AKTIS CLINIQUE SPA	307.946	291.043,48	265.372,58	4.344	205.297,33	67,00	D	
RAD516	ISTITUTO DIAGNOSTICO AFRAGOLESE SRL	1.364.411	977.889,88	882.116,78	13.374	909.607,33	73,12	D	

TAVOLO TECNICO 2023 - MEDICINA NUCLEARE

		DATI GENNAIO - AGOSTO 2023				IMPORTO 8/12
		TETTO NETTO	DICHIARATO LORDO	DICHIARATO NETTO	DICHIARATO PREST.	TETTO
023051	CENTRO AKTIS DIAGNOSTICA E TERAPIA SPA	2.553.500	1.891.846,65	1.883.533,80	1.779	1.702.333,33
522211	EMICENTER S.R.L.	1.051.000	713.718,90	708.630,30	666	700.666,67
690100	COLEMAN SPA	2.253.600	1.853.909,31	1.824.858,86	3.722	1.502.400,00
AMB508	AKTIS CLINIQUE SPA	1.215.500	1.031.152,17	1.003.893,37	3.695	810.333,33

V.M.P. LORDO PER CLASSE

SCINTIGRAFIE

		DICHIARATO LORDO	PRESTAZIONI	V.M.P.
690100	COLEMAN SPA	277.878,61 €	2.243	124,40
AMB508	AKTIS CLINIQUE SPA	363.052,17 €	2.909	

PET

		DICHIARATO LORDO	PRESTAZIONI	V.M.P.
690100	COLEMAN SPA	11.050,00 €	13	850,00
AMB508	AKTIS CLINIQUE SPA	668.100,00 €	786	

PET codici 92186.002 - 92116.002 - 92117.002

		DICHIARATO LORDO	PRESTAZIONI	V.M.P.
023051	CENTRO AKTIS DIAGNOSTICA E TERAPIA SPA	1.891.846,65 €	1.779	1.066,36
522211	EMICENTER S.R.L.	713.718,90 €	666	
690100	COLEMAN SPA	1.564.980,70 €	1.466	

TAVOLO TECNICO 2023 - PATOLOGIA CLINICA

NON R

		DATI GENNAIO - AGOSTO 2023				IMPORTO 8/12 TETTO	V.M.P. LORDO	CLASSE	PER CLASSE
		TETTO NETTO	DICHIARATO LORDO	DICHIARATO NETTO	DICHIARATO PREST.				V.M.P. LORDO
021050	LABORATORIO DI PATOLOGIA CLINICA C.S.M.F. DI G. SCIAUDONE C. SNC	53.256	54.323,74	44.143,21	17.178	35.504	3,16	A	3,58
021053	CENTRO DIAGNOSTICO DE LUCIANO VAINO S.R.L.	212.149	180.392,88	142.717,08	51.128	141.433	3,53	A	
022015	CENTRO DIAGNOSTICO CENTANE DI MARINA LAPENNA SAS	66.566	63.029,76	48.728,83	19.519	44.377	3,23	A	
022019	CENTRO DIAGNOSTICO QUARTO SRL	220.253	174.186,49	148.616,42	52.421	146.835	3,32	A	
022020	LABORATORIO DI ANALISI CLINICHE DOTT. DE SIANO MARIA MICHELA	114.871	94.259,22	77.111,67	29.666	76.581	3,18	A	
023005	CASA DI CURA VILLA DEI FIORI S.R.L.	15.077	11.305,19	9.329,89	3.057	10.051	3,70	A	
023017	GESTIONE SERVIZI LABORATORI MATTACE RASO SANTE CO	189.707	174.318,64	136.573,64	47.202	126.471	3,69	A	
023026	VILLA MAIONE CASA DI CURA SRL	1.476	1.163,46	894,11	585	984	1,99	A	
023028	GESTIONE SERVIZI LABORATORI DI ORSI ANTONIO S.R.L.	141.809	113.055,20	92.841,75	32.268	94.539	3,50	A	
023041	CENTRO DIAGNOSTICO DI FERNICOLA MARIA TERESA C. SAS	221.576	168.679,76	136.859,76	47.618	147.717	3,54	A	
023042	CENTRO DIAGNOSTICO ANALISI CLINICHE DOTT. CERCIELLO E BASILE SNC	359.308	305.876,13	245.255,37	86.315	239.539	3,54	A	
332611	CENTRO DIAGNOSTICO S.ANTIMO SRL	294.430	207.217,92	149.759,96	62.298	196.287	3,33	A	
332811	CE.DIA. CENTRO DIAGNOSTICO DI ERICO PAOLA C. SRL	229.295	186.720,09	154.699,34	52.468	152.863	3,56	A	
613211	LABORATORIO ANALISI CLINICHE FLEMING""	99.484	86.231,75	70.581,30	23.148	66.323	3,73	A	
613311	ANALISI CLINICHE GAMMA X S.R.L.	173.975	146.909,25	122.274,21	41.974	115.983	3,50	A	
614011	SALUS DI FERRARA TERESA SAS LABORATORIO ANALISI CLINICHE	232.050	214.647,62	175.901,37	59.159	154.700	3,63	A	
690200	CASA DI CURA VILLA DEI FIORI SRL	10.984	9.009,31	8.144,71	3.782	7.323	2,38	A	
712111	C.E.A. SRL	207.824	169.109,69	138.898,91	46.781	138.549	3,61	A	
712211	CENTRO DIAGNOSTICO SACRI CUORI SNC	145.478	127.206,76	101.199,36	36.085	96.985	3,53	A	
712411	CLEMI S.R.L.	232.295	234.255,36	188.801,84	63.685	154.863	3,68	A	
812311	CENTRO DIAGNOSTICO ALFA" SAS"	164.365	134.189,94	114.726,44	39.310	109.577	3,41	A	
AGG401	MAJOR LAB SRL	746.486	606.611,34	516.478,69	169.267	497.657	3,58	A	
AGG403	CE.DI.ME SCARL	821.534	678.608,23	552.589,25	190.334	547.689	3,57	A	
AGG404	GALENO NETWORK - RETE D'IMPRESA	263.357	215.418,49	179.293,04	62.665	175.571	3,44	A	
AGG411	EMILAB SOCIETA' CONSORTILE A.R.L.	1.128.856	1.186.478,66	917.831,71	311.707	752.571	3,81	A	
AGG416	FREELAB S.C.A.R.L.	873.731	732.361,64	594.796,70	205.108	582.487	3,57	A	
021051 *	CENTRO MEDICO CHIRURGICO ISCHIA SRL DIAGNOSTICA SAN GIOVAN GIUSEPPE	368.546	265.026,50	215.272,23	72.409	214.985	3,66	A	
021052 *	AIMATOS S.R.L.	47.049	34.405,02	29.055,02	11.427	27.445	3,01	A	
AGG417 *	SOCIETA' CONSORTILE CMC LAB S.R.L. (costituita ad agosto 2023)	171.637	44.660,70	34.751,00	12.365	14.303	3,61	A	
022027	I.S.M. BAIA SRL	24.081	90.156,36	68.775,30	25.252	16.054	3,57	C	
022031	MEBIOS SRL LABORATORIO DI PATOLOGIA CLINICA	319.512	282.916,66	202.494,11	73.440	213.008	3,85	C	
023053	CENTRO SAN NICOLA S.R.L.	307.868	244.556,39	203.847,54	70.252	205.245	3,48	C	
AGG402	LAB AKTIS S.C.R.L.	758.809	586.501,09	495.365,79	169.344	505.873	3,46	C	
AGG405	D.E.M. GROUP S.C.A.R.L.	649.093	439.846,87	386.891,76	120.313	432.729	3,66	C	
AGG406	MFLAB S.C.A.R.L.	2.666.703	2.100.004,53	1.728.008,38	592.567	1.777.802	3,54	C	
AGG407	CENTRO DIAGNOSTICO BISIGNANO - ORG. COM. CENTRO ANALISI CLINICHE CAMILLO GOLGI	687.650	655.086,22	533.828,42	185.201	458.433	3,54	C	
AGG408	CO.RE.LAB. NAPOLI 2 NORD	1.577.911	1.316.026,83	1.097.323,18	378.254	1.051.941	3,48	C	
AGG409	MULTILAB CAMPANIA SRL	1.233.946	1.016.512,84	832.179,52	280.166	822.631	3,63	C	
AGG410	SOCIETA' CONSORTILE OPUS LAB S.R.L.	780.069	700.797,31	566.910,76	208.441	520.046	3,36	C	
AGG412	AMES GROUP	455.735	830.295,89	617.417,19	200.675	303.823	4,14	C	
AGG414	EMOTEST GROUP -RETE D'IMPRESE	629.160	550.351,37	435.012,64	152.586	419.440	3,61	C	
		17.897.961	15.432.711,10	12.516.181,39	4.307.420	11.797.219	3,58		

* I centri 021051 e 021052 hanno operato singolarmente fino al 31/07/2023 per poi costituire l'aggregazione AGG417 operante dal 01/08/2023.

R IMPATTANTE

		TETTO NETTO	DICHIARATO LORDO	DICHIARATO NETTO	DICHIARATO PREST.	IMPORTO 8/12 TETTO	V.M.P. LORDO
AGG405	D.E.M. GROUP S.C.A.R.L.	246.791	173.625,94	167.062,63	1.460	164.527	118,92
AGG406	MFLAB S.C.A.R.L.	510.038	346.604,80	341.040,20	2.966	340.025	116,86
AGG412	AMES GROUP	1.626.013	341.850,25	324.441,71	3.347	1.084.008	102,14
AGG414	EMOTEST GROUP -RETE D'IMPRESE	1.163.561	1.068.250,62	1.017.527,79	8.536	775.707	125,15
		3.546.402	1.930.331,61	1.850.072,32	16.309	2.364.268	118,36

La prestazione 91.303.001, come concordato in sede di T.T., NON concorre alla determinazione dei valori medi

R NON IMPATTANTE

		TETTO NETTO	DICHIARATO LORDO	DICHIARATO NETTO	DICHIARATO PREST.	IMPORTO 8/12 TETTO	V.M.P. LORDO
AGG403	CE.DI.ME SCARL	30.651	15.564,64	13.829,46	248	20.434	62,76
AGG405	D.E.M. GROUP S.C.A.R.L.	215.666	144.454,09	137.328,46	1.740	143.777	83,02
AGG406	MFLAB S.C.A.R.L.	271.236	93.125,98	85.666,19	1.497	180.824	62,21
AGG409	MULTILAB CAMPANIA SRL	9.896	5.928,52	5.474,96	94	6.597	63,07
AGG412	AMES GROUP	186.811	495.314,49	480.747,30	5.428	124.541	91,25
AGG414	EMOTEST GROUP -RETE D'IMPRESE	211.703	390.682,15	363.210,12	5.051	141.135	77,35
		925.963	1.145.070	1.086.256	14.058	617.309	81,45

TAVOLO TECNICO 2023 - RADIOTERAPIA

		DATI GENNAIO - AGOSTO 2023				IMPORTO 8/12	V.M.P.
		TETTO	DICHIARATO LORDO	DICHIARATO NETTO	DICHIARATO PREST.	TETTO	LORDO
023051	CENTRO AKTIS DIAGNOSTICA E TERAPIA SPA	8.765.683	5.911.965,69	5.870.155,69	85.963	5.843.788,67	68,77
522211	EMICENTER S.R.L.	4.138.666	2.845.820,27	2.820.674,95	41.139	2.759.110,67	69,18
690100	COLEMAN SPA	4.549.601	3.958.605,41	3.924.005,06	55.562	3.033.067,33	71,25
		17.453.950	12.716.391,37	12.614.835,70	182.664	11.635.967	69,62

DATI NORMALIZZATI

		NETTO	PRESTAZIONI	V.M.P. NETTO
		NORMALIZZATO	NORMALIZZATE	NORMALIZZATO
023051	CENTRO AKTIS DIAGNOSTICA E TERAPIA SPA	5.821.750,58	85.516	68,08
522211	EMICENTER S.R.L.	2.807.182,74	41.013	68,45
690100	COLEMAN SPA	3.867.687,62	55.001	70,32

TAVOLO TECNICO 2023 - FKT

		DATI GENNAIO - AGOSTO 2023				8/12 TETTO	V.M.P. LORDO
		TETTO NETTO	DICHIARATO LORDO	DICHIARATO NETTO	DICHIARATO PREST.		
022004	CENTRO DI FISIOCINESITERAPIA SERAPIDE S.P.A.	696.479	562.800,52	524.817,72	26.135	464.319,44	21,53
022064	CENTRO DI FISIOCINESITERAPIA SERAPIDE S.P.A.	171.346	157.582,98	143.930,23	7.844	114.230,70	20,09
022065	CENTRO DI FISIOCINESITERAPIA SERAPIDE S.P.A.	557.014	485.438,76	456.872,51	23.501	371.343,00	20,66
023005	CASA DI CURA VILLA DEI FIORI S.R.L.	375.094	221.943,78	206.547,88	11.853	250.062,46	18,72
023008	MED CENTER SAS DI MAISTO MONICA C.	644.510	552.078,86	516.779,41	28.563	429.673,58	19,33
023010	CENTRO DI FISIOCINESITERAPIA SERAPIDE S.P.A.	698.220	577.309,35	543.195,45	27.441	465.479,71	21,04
023023	CENTRO MEDICO RADAR S.R.L.	1.246.236	1.155.244,14	1.100.009,99	57.920	830.823,67	19,95
023048	C.M.R. SAS DI SCOTTI GIUSEPPE	382.616	268.616,02	256.130,07	14.511	255.077,44	18,51
150207	VILLA DEI FIORI S.R.L. - CASA DI CURA PRIVATA	123.485	147.266,84	134.481,34	6.919	82.323,22	21,28
150364	CENTRO RIABILITAZIONE PROCIDA SRL	105.955	89.392,55	81.728,55	4.736	70.636,99	18,88
150369	SERENA SAS CENTRO DI RIABILITAZIONE	132.372	91.644,90	86.951,80	4.950	88.248,33	18,51
150372	CENTRO RODI SRL PRESIDIO DI RIABILITAZIONE	294.311	250.049,59	236.266,84	12.737	196.207,56	19,63
150396	STUDIO CIEFFEMME S.R.L.	261.503	192.583,92	181.847,87	10.236	174.335,57	18,81
150397	GIFOA SRL	166.526	124.685,56	114.597,51	6.139	111.017,66	20,31
413011	CHIANESE SRL	99.135	68.970,04	66.591,74	3.578	66.089,85	19,28
512910	CENTRO MEDICO SETTE RE S.R.L. FKT	269.824	176.653,12	164.410,27	8.938	179.882,72	19,76
612311	C.R.T.F.	601.543	484.232,35	460.086,50	23.426	401.028,67	20,67
690100	COLEMAN SPA	1.136.917	866.372,89	819.051,54	47.632	757.944,39	18,19
713111	C.F.O. SRL	353.706	266.350,42	253.216,42	13.170	235.803,86	20,22
720600	CENTRO A. BUONINCONTRO SRL	110.435	77.560,41	71.207,46	4.053	73.623,54	19,14
AMB418	CENTRO ALPHA SRL	278.935	841.297,44	798.565,14	42.129	185.956,97	19,97
		8.706.164	7.658.074,44	7.217.286,24	386.411,00	5.804.109	19,82



Prot. 98/23/GG
Napoli, 12 Luglio 2023

All'Assessore al Bilancio
Dr. Ettore Cinque
ass.bilancio@pec.regione.campania.it

REGIONE CAMPANIA

Oggetto: DGRC 379/2023. Proposta di assegnazione di risorse finanziarie agli erogatori privati accreditati.

Caro Ettore,

Ti scrivo in merito alla **assegnazione alle strutture private accreditate per l'esercizio corrente di una integrazione dei tetti di spesa finalizzata al recupero delle liste d'attesa** attingendo alle risorse relative ai residui fondi (€ 25.314.478), allo 0,3% del finanziamento indistinto del FSN e alle residue economie 2020 dei budget della specialistica ambulatoriale ancora inutilizzate per lo scopo negli anni 2021 e 2022.

Non voglio tediarti con istanze "dotte e prolisse" che immagino avrai ricevuto dai miei illustri colleghi interessati o a fare interessi di bottega (monobranca) o a ventilare pseudo interessi degli utenti di organizzazioni che non rientrano nel nostro "core business".

Vorrei solo sottolineare, sia pure nel rispetto delle priorità sancite dalla normativa, che **il recupero delle prestazioni di specialistica ambulatoriale è "incentrato su tutte le prestazioni" e pertanto coinvolgono tutte le branche della macroarea.**

Allo stesso modo lascio alla Tua valutazione la necessità di una convocazione, nel qual caso sarò al tuo fianco come sempre.

Colgo l'occasione per rammentarti le modifiche normative proposte per la nuova delibera da adottarsi, di cui ad ogni buon fine ti allego copia.

Con la stima di sempre

Il Presidente
Dr. Gaetano Gambino

All. Prot. n. 87/23 del 7/6/2023

All'Assessore al Bilancio
Dr. Ettore Cinque
ass.bilancio@pec.regione.campania.it

REGIONE CAMPANIA

Oggetto: Criticità da considerare per i tetti di spesa 2023.

Caro Ettore,
come sempre, nello spirito di consolidata collaborazione, **sono a sottoporre alcune criticità esistenti nel comparto della specialistica ambulatoriale**, sia per argomenti già affrontati, sia per fatti nuovi emersi nell'attività ai tavoli tecnici delle ASL, che andrebbero analizzate prima dell'emanazione del provvedimento sui tetti di spesa 2023.

Mi riferisco in particolare a:

- **Costo medio prestazioni lettera R non impattanti (cod. 91.30.3)**
A riguardo convenimmo fosse utile predisporre un tetto unico per la lettera R con un unico costo medio, che spero confermerai.

- **Valore medio prestazionale**
Osserviamo dai monitoraggi ai tavoli aziendali fenomeni distorti riguardanti **strutture con sfioramento di costo medio, pur essendo rimaste nel tetto assegnato**, e ciò a causa di altri Centri della stessa classificazione che fanno solo esami di basso costo, col risultato di subire un taglio immotivato, **della serie oltre il danno anche la beffa!**
In questi casi la norma prevede che questi superamenti siano considerati come sottoutilizzi da usare ai fini della premialità.
Sarebbe utile eliminare questa criticità assegnando ai Centri un proprio valore medio calcolato sulla produzione degli anni precedenti, ovvero prevedere che in questi casi non si operi la decurtazione.

- **Nuovi accreditamenti e implementazioni tecnologiche**
Di recente sono stati rilasciati nuovi accreditamenti, in particolare per la risonanza magnetica, per cui occorre stabilire un criterio di attribuzione per l'incremento del tetto di spesa e individuare da dove attingere tali risorse.
La stessa cosa per le implementazioni tecnologiche, in specie nella diagnostica per immagini, per up-grade di attrezzature che comportano il conseguente passaggio della fascia di attribuzione.

Certo della Tua considerazione e spero condivisione di quanto esposto, Ti invio le migliori cordialità.

Il Presidente
Dr. Gaetano Gambino




SINDACATO NAZIONALE AREA RADIOLOGICA
Segreteria Regionale della Campania
Settore Liberi Professionisti

Al **On. Vincenzo De Luca**
Presidente della Regione Campania

Al **Prof Ettore Cinque**
Assessore al Bilancio della Regione Campania

All'**Avv. Antonio Postiglione**
Direttore Generale Tutela della Salute e
delle Risorse Naturali della Regione Campania

Al **Dr. Enrico Coscioni**
Consulente del Presidente De Luca
per la Sanità

alla **Commissione Regionale di controllo della Qualità ed
Appropriatezza delle Prestazioni Sanitarie Ambulatoriali**
– ex DCA 103/2019 del 06/12/19

Alle **Associazioni di Categoria**

LORO SEDI

Salerno 26/09/2023

**OGGETTO: DGRC 379/23 allegato A, punto 5.2: proposta di assegnazione fondi e
richiesta di convocazione- SOLLECITO-**

In nome e per conto del SNR – Sindacato Nazionale Area Radiologica – segreteria regionale della Campania – settore dei liberi professionisti –, in qualità di rappresentante regionale, io sottoscritto Dr. Bruno Accarino, faccio seguito alla nota invita in data 10.07.2023, allegata alla presente perché ne faccia parte integrante e sostanziale, ed a tutt'oggi priva di riscontro, per sollecitare l'incontro richiesto

Resto in attesa di un cenno di riscontro

Cordiali saluti

Il rappresentante regionale
Dr. Bruno Accarino



SINDACATO NAZIONALE AREA RADIOLOGICA

Segreteria Regionale della Campania

Settore Liberi Professionisti

Al On. Vincenzo De Luca
Presidente della Regione Campania

Al Prof Ettore Cinque
Assessore al Bilancio della Regione Campania

All'Avv. Antonio Postiglione
Direttore Generale Tutela della Salute e
delle Risorse Naturali della Regione Campania

Al Dr. Enrico Coscioni
Consulente del Presidente De Luca
per la Sanità

alla Commissione Regionale di controllo della Qualità
ed Appropriatezza delle Prestazioni Sanitarie
Ambulatoriali – ex DCA 103/2019 del 06/12/19

Alle Associazioni di Categoria

Salerno 10/07/2023

LORO SEDI

OGGETTO: DGRC 379/23 allegato A, punto 5.2: proposta di assegnazione fondi e richiesta di convocazione

In nome e per conto del SNR – Sindacato Nazionale Area Radiologica – segreteria regionale della Campania – settore dei liberi professionisti –, in qualità di rappresentante regionale, io sottoscritto Dr. Bruno Accarino, ho preso visione della DGRC 379/23 del 29.06.23 con all'oggetto "AGGIORNAMENTO DEL PIANO OPERATIVO REGIONALE PER IL RECUPERO DELLE LISTE DI ATTESA AI SENSI DEL DECRETO LEGGE 29 DICEMBRE 2022, N. 198, COORDINATO CON LA LEGGE DI CONVERSIONE 24 FEBBRAIO 2023, N. 14, ART. 4, COMMI 9-SEPTIES E 9-OCTIES" che nell'allegato A, al punto 5.2 "Assegnazione risorse finanziarie agli erogatori privati" testualmente recita:

"In attuazione della normativa di cui all'art. 4 comma 9-octies del DL 198 del 29 dicembre 2022, che ha autorizzato le regioni ad avvalersi fino al 31 dicembre 2023, delle misure previste dalle disposizioni di cui all'articolo 26, commi 1 e 2, del decreto-legge 25 maggio 2021, n. 73, convertito, con modificazioni, dalla legge 23 luglio 2021, n. 106, nonché dalle disposizioni di cui all'articolo 1, comma 277, della legge 30 dicembre 2021, n. 234 per la prosecuzione nell'attuazione del Piano operativo per il recupero delle liste d'attesa, con separato provvedimento si procederà ad assegnare alle strutture private accreditate per l'esercizio corrente, a titolo di integrazione dei limiti di spesa finalizzata a favorire il recupero delle minori prestazioni sanitarie di assistenza ospedaliera e specialistica ambulatoriale complessivamente erogate nel 2020 e nel 2021:

- *i residui fondi ex DGRC 620/2020, 353/2021 e 209/2022, di cui al punto precedente, per complessivi euro 25.314.478;*
- *lo 0,3 per cento del finanziamento indistinto del fabbisogno sanitario nazionale standard cui concorre lo Stato per l'anno 2023;*
- *le residue economie 2020 realizzate sui budget dell'esercizio 2020 delle strutture private accreditate per l'assistenza ospedaliera e la specialistica ambulatoriale, non ancora utilizzate nell'ambito delle*

TANTO PREMESSO, CONSIDERATO e CONSTATATO

lo scrivente nella qualità

CHIEDE alle SSVV

- di conoscere e quantificare i fondi previsti dalla DGRC 379/23 allegato A, punto 5.2;
- di destinare i fondi di cui alla DGRC 379.23 del 29.06.23 punto 5.2 "Assegnazione risorse finanziarie agli erogatori privati" per il recupero delle liste di attesa dei pazienti oncologici titolari di codice di esenzione 048.

Dichiara sin d'ora la propria disponibilità a partecipare ad un tavolo di concertazione dedicato alla problematica segnalata e proposta, del quale si chiede l'attivazione.

Resto in attesa di un cenno di riscontro

Cordiali saluti

Il rappresentante regionale
Dr. Bruno Accarino



integrazioni dei limiti di spesa 2021 e 2022 consentiti per le medesime finalità in applicazione dell'art. 26, commi 1 e 2, del DL n. 73/2021, nonché dell'art. 1, commi 277 e 278, della legge n. 234/2021."

PREMESSO che

come è ben noto, da anni i fondi destinati all' assistenza specialistica ambulatoriale sono ampiamente sottodimensionati a causa delle disposizioni nazionali vigenti relative al riparto del fondo sanitario nazionale;

CONSIDERATO che

sia con il vecchio metodo di attribuzione dei fondi alla macroarea (budget per disciplina), che con il più recente metodo (tetti per struttura) non vengono comunque soddisfatti i bisogni di diagnosi e cura della popolazione rilevate, con conseguente mancato rispetto dei LEA;

CONSTATATO che

- la DGRC 210/2022 avente ad oggetto *"Approvazione del fabbisogno regionale di prestazioni sanitarie di assistenza e specialistica ambulatoriale e degli obiettivi di produzione per le Aziende Sanitarie pubbliche per gli anni 2022-2023"* è stato disposto che: *"l'allegato documento costituisce l'aggiornamento della cornice entro cui si iscrive la programmazione regionale della domanda e dell'offerta di prestazioni sanitarie ambulatoriali, nel rispetto del limite inderogabile dell'equilibrio economico e finanziario del Servizio sanitario pubblico (come sottolineato dal TAR di Salerno – Sezione II nella sentenza n. 1096/2021, richiamando il nuovo primo comma all'art. 97 della Costituzione, come riformulato dalla legge costituzionale 20 aprile 2012, n. 1) e dei sopra richiamati vincoli di legge, che si applicano specificamente all'acquisto, da parte del SSR pubblico, delle prestazioni erogate dalle strutture sanitarie private accreditate"*;
- la DGRC 592 del 28/12/2021, avente ad oggetto *"ART. 5 COMMA 2 DEL DPR 54/94. PROGRAMMAZIONE SANITARIA REGIONALE PER LE APPARECCHIATURE DI RISONANZA MAGNETICA. TRIENNIO 2021-2023"* ha determinato il fabbisogno di impianti RM in Regione Campania, da cui si desume il parco installato al 31.12.21 è di 222 macchine di cui solo 29 installate e 5 da installare nel settore a gestione pubblica, di cui solo 1 di tipo territoriale, mentre tutte le altre sono installate o da installarsi in strutture di ricovero, la cui mission prevalente è quella di smaltire le liste di attesa di ricovero -e non quella di far fronte alle richieste diagnostiche territoriali. Inoltre le strutture di ricovero-com'è noto- soffrono della cronica carenza di personale non adeguato a sostenere l' ordinaria amministrazione ed il P.S., con netta e palese impossibilità di rispettare il mantenimento dei LEA;
- i pazienti oncologici detentori di codice di esenzione 048 risultano i più penalizzati dall'allungamento delle liste di attesa, pur essendo quelli a minor rischio di inappropriata prescrizione, ma a più alto rischio di mortalità con l'allungamento delle liste di attesa;
- le strutture di specialistica ambulatoriale sono parte integrante del SSR ed a pieno titolo possono collaborare a recuperare le lista di attesa, rendendo anche questo servizio alla comunità sul territorio, come già avvenuto durante il periodo pandemico;

 ASPAT Campania

 Aspatinforma



www.aspatcampania.it

Prot. 104/AP

10 Luglio 2023

Associazione Sanità

Privata Accreditata Territoriale

Da aspat@pec.it

Ill.mo Presidente GRC

On. Vincenzo De Luca

capo.gab@pec.regione.campania.it

p.c. All'Assessore al Bilancio

Prof. Ettore Cinque

ass.bilancio@pec.regione.campania.it

Al Direttore Generale

Tutela della Salute e Coordinamento

Avv. Antonio Postiglione

dq.500400@pec.regione.campania.it

REGIONE CAMPANIA

Al Direttore Generale ASL Avellino

Dr. Mario Ferrante

direzione.generale@pec.aslavellino.it

Al Direttore Generale ASL Benevento

Dr. Gennaro Volpe

direzione.generale@pec.aslbenevento.it

Al Direttore Generale ASL Caserta

Dr. Amedeo Blasotti

direzionegenerale@pec.aslcaserta.it

Al Direttore Generale ASL Napoli 1 Centro

Ing. Ciro Verdoliva

aslnapoli1centro@pec.aslna1centro.it

Al Direttore Generale ASL Napoli 2 Nord

Dr. Mario Iervolino

direzionegenerale@pec.aslnapoli2nord.it

AL Direttore Generale ASL Napoli 3 Sud

Dr. Giuseppe Russo

protocollo@pec.aslnapoli3sud.it

Al Direttore Generale ASL Salerno

Ing. Gennaro Sosto

direzionegenerale@pec.aslsalerno.it

081.7345053
376.0548070

Impero Palace - Via Impero, 10 (già Viale Giuseppe Luraghi)
80038 Pomigliano D'Arco (Napoli) - P.IVA/C.F. 05964321219

aspat@pec.it
aspatinforma@gmail.com

Associata a Confimpreseitalia e Fenaspas - Federazione Nazionale Sanità Privata Accreditata Territoriale - Via Veturia, 45 - 00181 - Roma



Oggetto: DGRC 379 del 29/6/2023 concernente “Aggiornamento del piano operativo regionale per il recupero delle liste di attesa”.
Proposta di assegnazione risorse finanziarie agli erogatori privati accreditati ai sensi del punto 5.2 – Allegato A.

Ill.mo Presidente De Luca,

la scrivente **Associazione di Categoria**, nella qualità di latrice degli interessi legittimi e diffusi delle strutture sanitarie rappresentate sull'intero territorio regionale, Centri privati istituzionalmente/definitivamente accreditati per conto del Servizio Sanitario Regionale (SSR) nelle Branche costituenti la Macroarea Specialistica Ambulatoriale, in relazione a quanto specificato in oggetto,

PREMESSO

- **che la DGRC 379/23 all'allegato A punto 5.2 prevede:**

“In attuazione della normativa di cui all'art. 4 comma 9-octies del DL 198 del 29 dicembre 2022, che ha autorizzato le regioni ad avvalersi fino al 31 dicembre 2023, delle misure previste dalle disposizioni di cui all'articolo 26, commi 1 e 2, del decreto-legge 25 maggio 2021, n. 73, convertito, con modificazioni, dalla legge 23 luglio 2021, n. 106, nonché dalle disposizioni di cui all'articolo 1, comma 277, della legge 30 dicembre 2021, n. 234 per la prosecuzione nell'attuazione del Piano operativo per il recupero delle liste d'attesa, con separato provvedimento si procederà ad assegnare alle strutture private accreditate per l'esercizio corrente, a titolo di integrazione dei limiti di spesa finalizzata a favorire il recupero delle minori prestazioni sanitarie di assistenza ospedaliera e specialistica ambulatoriale complessivamente erogate nel 2020 e nel 2021”:

- i **residui fondi** ex DGRC 620/2020, 353/2021 e 209/2022, di cui al punto precedente, **per complessivi euro 25.314.478;**
- **lo 0,3 per cento del finanziamento indistinto** del fabbisogno sanitario nazionale standard cui concorre lo Stato per l'anno 2023;
- **le residue economie 2020 realizzate sui budget dell'esercizio 2020 delle strutture private accreditate** per l'assistenza ospedaliera e la specialistica ambulatoriale, non ancora utilizzate nell'ambito delle integrazioni dei limiti di spesa 2021 e 2022 consentiti per le medesime finalità in applicazione dell'art. 26, commi 1 e 2, del DL n. 73/2021, nonché dell'art. 1, commi 277 e 278, della legge n. 234/2021.

ATTESO

- che al punto 3.2 – Prestazioni di Specialistica Ambulatoriale del succitato allegato A alla prefata Deliberazione giunta, è previsto che:

“Sebbene il recupero delle prestazioni di specialistica ambulatoriale sia incentrato su tutte le prestazioni, al fine di legare il recupero a priorità ben specifiche, la Regione richiama l’attenzione delle Aziende Sanitarie in particolar modo alle prestazioni di pazienti affetti da patologie croniche, pazienti oncologici e patologie rare.

Inoltre, con riguardo, in particolare, alle 69 prestazioni “sentinella” in classe B e D di primo accesso del PNGLA, le Aziende dovranno migliorare i tempi di attesa rilevati dai flussi informativi volti al monitoraggio “ex-ante”. Pertanto, le Aziende, quindi, dovranno organizzare l’offerta di prestazioni rispettando, contestualmente, il prioritario obiettivo previsto dal Piano Nazionale e dal Piano Regionale per il Governo delle Liste di Attesa, garantendo il tempo massimo di attesa almeno per il 90% delle prenotazioni con Classi di priorità B e D “.

CONSIDERATO

- che con la **DGRC 210/2022** avente ad oggetto “Approvazione del fabbisogno regionale di prestazioni sanitarie di assistenza specialistica ambulatoriale e degli obiettivi di produzione per le aziende sanitarie pubbliche per gli anni 2022 – 2023” è stato disposto che “l’allegato documento costituisce l’aggiornamento della cornice entro cui si iscrive la programmazione regionale della domanda e della offerta di prestazioni sanitarie ambulatoriali, nel rispetto del limite inderogabile dell’equilibrio economico e finanziario del Servizio Sanitario Pubblico”;
- che, in ragione di detta programmazione, la tabella 22 del documento allegato ha riassunto (per il Pubblico ed il Privato) la **composizione del fabbisogno complessivo per tipologia di setting per il biennio 2022 – 2023**.



Branca	Obiettivi erogatori pubblici	Volumi di prestazioni programmate erogatori privati	Correttivi DGRC 215/2022
Patologia Clinica	17.164.337	35.462.425	35.462.425
Medicina Fisica e Riabil.	743.106	1.937.708	1.970.393
Cardiologia	1.343.559	1.154.791	1.154.791
Radiodiagnostica	1.694.042	2.593.857	2.593.857
Branche a visita	4.833.414	1.796.616	1.796.616
Medicina nucleare	133.512	112.112	112.112
Radioterapia	687.430	561.125	539.070
Dialisi	409.920	769.077	769.077
Totale	27.009.320	44.387.711	44.398.341

Tabella 22 - Composizione fabbisogno per tipologia di setting biennio 2022 - 2023

In considerazione che il fabbisogno complessivo è soddisfatto in via complementare dai privati accreditati e dagli ospedali classificati tramite i livelli prestazionali massimi erogabili, si identificano gli **obiettivi degli erogatori pubblici pari a 27.009.320 prestazioni**, suddivise per Branca tetti come in tabella soprariportata.

- Che tenuto conto delle nuove regole d'ingaggio del privato accreditato a partire dal 2022, entrambe le componenti erogatrici del SSR devono avere a riguardo quanto previsto dai Piani Nazionale e Regionale Governo Liste di Attesa;
- che, stante quanto conosciuto nel privato, anche con il più recente metodo di attribuzione dei fondi (cd. tetti di struttura) i bisogni di diagnosi e cura degli assistiti campami non vengono comunque soddisfatti, con conseguente chiara inosservanza dei LEA – Livelli Essenziali di Assistenza;
- che, allo stato, non è ancora dato di sapere il consuntivo anno 2022 ai sensi della DGRC 210 inerente Parte Pubblica, cioè la complessiva erogazione di circa ventisette milioni di prestazioni programmate nelle nove Branche specialistiche costituenti la Macroarea e la cui valutazione è oggetto di uno specifico ricorso al TAR Campania da parte di CittadinanzAttiva – Tribunale Diritti del Malato Regione Campania;
- che, infine, non è di trascurabile rilevanza il dato consuntivo per l'anno 2022 dal privato accreditato in ciascuna Azienda Sanitaria Locale. Infatti, nei limiti della previsione contrattuale, è stato registrato un OVER-BUDGET di setting a cui corrispondono incrementi oltre tetto di ciascun erogatore dei volumi prestazionali contrattualizzati.

Sembra del tutto lecito postulare che le prestazioni eventualmente non erogate in ambito pubblico siano riscontrabili di converso nel privato accreditato.

TUTTO QUANTO PREMESSO ATTESO E CONSIDERATO

la scrivente, nella qualità che precede,

CHIEDE ALLA S.V.Illma

- ✓ **di quantificare**, secondo cronoprogramma delle fasi del Piano di Recupero, **i fondi previsti dalla DGRC 379/23** allegato A – punto 5.2;
- ✓ **di destinare i sopracitati fondi**, attribuibili quali risorse finanziarie agli erogatori privati per il recupero delle liste di attesa, **per quanto stabilito al punto 3.2 del predetto allegato A** e quindi osservando:
 - un RECUPERO di prestazioni di specialistica ambulatoriale incentrato SU TUTTE LE PRESTAZIONI. A tal riguardo si allegano le tabelle sinottiche relative ai tetti integrativi dell'anno 2021 ai sensi della DGRC n. 354/2021;
 - PRIORITA' ben specifiche, cioè di prestazioni di pazienti affetti da patologie croniche, pazienti oncologici e malattie rare ed ancora soggetti "fragili";
 - RISPETTO DEL TEMPO MASSIMO DI ATTESA (PRGLA) per le prenotazioni di prestazioni specialistiche con classi di priorità B e D, in analogia a quanto stabilito nel 2022 per la classe U nell'ambito della produzione over 1/12 di tetto di struttura.
- ✓ **Di avvalersi di un confronto dedicato alla problematica de qua con le Associazioni di Categoria** maggiormente rappresentative al fine di evitare l'adozione di un provvedimento giuntale unilaterale e non condiviso.

Deferenti saluti.


 ASPAT
Il Presidente
Dr. Pier Paolo Polizzi

Allegati: Tabelle sinottiche tetti integrativi ex DGRC 354/2021.



**MACROAREA SPECIALISTICA AMBULATORIALE
BUDGET DI SPESA E TETTI PRESTAZIONALI
EX DGRC 354/2021 (ordinari + integrativi)**

Branche Specialistiche
Diabetologia
Branche a Visita
Cardiologia
Patologia Clinica (Lab. Analisi) di cui:
- prestazioni non "R"
- prestazioni R
<small>di cui: n.7 prestazioni "R" di cui al punto 1.b) del DCA n. 101/2013</small>
Medicina Nucleare
Radiodiagnostica
Radioterapia
TOTALE (in euro e prestazioni)

DGRC/450 Tetto di spesa 2020	DGRC 354/TO Tetto ordinario 2021	DGRC 354/TI Tetto integrativo 2021	Variazione %
9.202.743	10.971.716	1.118.500	10,1%
16.902.369	16.733.345	1.003.500	5,9%
35.013.088	34.662.957	9.490.300	27,3%
111.171.629	110.059.913		
94.477.186	93.365.470	23.031.800	24,6%
16.694.443	16.694.443		
11.445.564	11.445.564		
46.330.000	45.877.402	2.640.900	5,7%
131.763.194	130.445.561	31.442.000	24,1%
33.660.000	37.628.500	2.551.400	6,7%
384.043.023	386.379.394	71.278.400	18,4%

VOLUMI PRESTAZIONALI		
VP/TO 354 - 2021	VP/TI 354 - 2021	Variazioni %
1.134.024	117.199	10,3%
692.068	41.335	5,9%
1.097.903	301.960	27,5%
33.685.504		
33.500.010	8.277.492	24,7%
185.494		
114.456		
104.825	6.156	5,8%
2.425.016	589.604	24,3%
512.927	27.265	5,3%
39.652.267	9.361.012	23,6%



Associazione
Sanità
Privata
Accreditata
Territoriale

**Tabella sinottica
a cura del
CENTRO STUDI**



Branche Specialistiche	
Diabetologia	
Branche a Visita	
Cardiologia	
Patologia Clinica (Lab. Analisi) di cui:	
- prestazioni non "R"	
- prestazioni R	
<small>di cui: n.7 prestazioni "R" di cui al punto 1.b) del DCA n. 101/2013</small>	
Medicina Nucleare	
Radiodiagnostica	
Radioterapia	
TOTALE	

DGRC/450 Tetto di spesa 2020	DGRC 354/TO Tetto ordinario 2021	DGRC 354/TI Tetto integrativo 2021	Variazione %
1.726.897	1.709.628	115.200	6,7%
35.313	34.960	0	#
598.005	592.025	0	#
7.483.432	7.408.598		
5.486.570	5.411.736	1.037.200	19,1%
1.996.862	1.996.862		
1.093.882	1.093.882		
280.000	574.402	0	#
3.040.262	3.009.859	740.900	37,2%
1.650.000	1.989.300	0	#
14.813.909	15.318.772	1.893.300	12,3

VOLUMI PRESTAZIONALI			
VP/TO 354 - 2021	VP/TI 354 - 2021	Variazioni %	
204.918	13.813	6,7%	
1.105	0	#	
15.262	0	#	
2.068.531			
2.046.344	391.525	19,1%	
22.187			
10.939			
2.809	0	#	
62.918	15.702	24,9%	
23.957	0	#	
2.379.500	421.039	17,6	

**Tabella sinottica
a cura del
CENTRO STUDI**



Associazione
Sanità
Privata
Accreditata
Territoriale



AZIENDA SANITARIA LOCALE
BENEVENTO

Branche Specialistiche	
Diabetologia	
Branche a Visita	
Cardiologia	
Patologia Clinica (Lab.Analisi) di cui:	
- prestazioni non "R"	
- prestazioni R	
<small>di cui: n.7 prestazioni "R" di cui al punto 1.b) del DCA n. 101/2013</small>	
Medicina Nucleare	
Radiodiagnostica	
Radioterapia	
TOTALE	

DGRC/450 Tetto di spesa 2020	DGRC 354/TO Tetto ordinario 2021	DGRC 354/TI Tetto integrativo 2021	Variazione %
191.632	189.716	21.400	11,2%
0	0	0	#
0	0	0	#
3.523.178	3.487.946		
3.065.101	3.029.869	717.500	23,6%
458.077	458.077		
291.992	291.992		
800.000	792.000	24.100	3,0%
5.346.310	5.292.847	903.300	17,0%
0	0	0	#
9.861.120	9.762.509	1.666.300	17,0%

VOLUMI PRESTAZIONALI			
VP/TO 354 - 2021	VP/TI 354 - 2021	Variazioni %	
22.166	2.497		11,2%
0	0		#
0	0		#
1.115.114			
1.110.024	262.641		23,6%
5.090			
2.920			
1.999	61		3,0%
109.094	18.793		17,2%
0	0		#
1.248.373	283.992		22,7%

**Tabella sinottica
a cura del
CENTRO STUDI**



Associazione
Sanità
Privata
Accreditata
Territoriale



Branche Specialistiche	
Diabetologia	
Branche a Visita	
Cardiologia	
Patologia Clinica (Lab. Analisi) di cui:	
- prestazioni non "R"	
- prestazioni R	
di cui: n.7 prestazioni "R" di cui al punto 1.b) del DCA n. 101/2013	
Medicina Nucleare	
Radiodiagnostica	
Radioterapia	
TOTALE	

DGRC/450 Tetto di spesa 2020	DGRC 354/TO Tetto ordinario 2021	DGRC 354/TI Tetto integrativo 20021	Variazione %
3.571.025	3.535.315	0	#
5.107.657	5.056.580	154.100	3,0%
5.094.496	5.043.551	569.600	11,2%
15.345.206	15.191.754		
13.221.697	13.068.245	3.125.200	23,9%
2.123.509	2.123.509		
1.376.251	1.376.251		
6.300.000	6.237.000	420.200	6,7%
21.730.195	21.512.893	5.295.500	24,6%
3.300.000	4.391.200	0	#
60.448.579	60.968.293	9.564.600	15,6%

VOLUMI PRESTAZIONALI			
VP/TO 354 - 2021	VP/TI 354 - 2021	Variazioni %	
312.096	0	#	
197.652	6.027	3,0%	
159.952	18.068	11,2%	
4.589.769			
4.566.174	1.094.080	23,9%	
23.595			
13.763			
20.132	1.350	6,7%	
392.009	97.221	24,8%	
68.148	0	#	
5.739.758	1.216.746	21,1%	

**Tabella sinottica
a cura del
CENTRO STUDI**



Associazione
Sanità
Privata
Accreditata
Territoriale



REGIONE CAMPANIA
Azienda Sanitaria Locale Napoli 1 Centro

Branche Specialistiche	
Diabetologia	
Branche a Visita	
Cardiologia	
Patologia Clinica (Lab.-Analisi) di cui:	
- prestazioni non "R"	
- prestazioni R	
di cui: n.7 prestazioni "R" di cui al punto 1.b) del DCA n. 101/2013	
Medicina Nucleare	
Radiodiagnostica	
Radioterapia	
TOTALE	

DGRC/450 Tetto di spesa 2020	DGRC 354/TO Tetto ordinario 2021	DGRC 354/TI Tetto integrativo 2021	Variazione %
1.603.700	1.587.663	554.200	34,9%
4.747.023	4.699.553	530.800	11,2%
10.107.263	10.006.190	3.493.100	34,9%
19.894.444	19.695.500		
17.176.263	16.977.319	3.361.400	19,7%
2.718.181	2.718.181		
1.788.220	1.788.220		
21.600.000	21.384.000	651.700	3,0%
25.163.293	24.911.660	6.132.100	24,6%
5.550.000	5.711.400	282.600	4,9%
88.665.723	87.995.966	15.005.900	17,0%

VOLUMI PRESTAZIONALI			
	VP/TO 354 - 2021	VP/TI 354 - 2021	Variazioni %
	146.774	51.233	34,9%
	213.457	24.110	11,2%
	322.178	112.463	34,9%
	5.880.704		
	5.850.502	1.158.344	19,7%
	30.202		
	17.882		
	45.946	1.589	3,4%
	470.792	118.670	25,2%
	84.055	4.161	4,9%
	7.163.906	1.470.570	20,5%

Tabella sinottica
a cura del
CENTRO STUDI



Associazione
Sanità
Privata
Accreditata
Territoriale



aslnapoli2nord
AZIENDA SANITARIA LOCALE NAPOLI2NORD
www.aslnapoli2nord.it • info@aslnapoli2nord.it

Branche Specialistiche	
Diabetologia	
Branche a Visita	
Cardiologia	
Patologia Clinica (Lab.Analisi) di cui:	
- prestazioni non "R"	
- prestazioni R	
di cui: n.7 prestazioni "R" di cui al punto 1.b) del DCA n. 101/2013	
Medicina Nucleare	
Radiodiagnostica	
Radioterapia	
TOTALE	

DGRC/450 Tetto di spesa 2020	DGRC 354/TO Tetto ordinario 2021	DGRC 354/TI Tetto integrativo 2021	Variazione %	#
0	1.861.000	0		
1.885.938	1.867.079	318.600	17,0%	17,0%
7.420.586	7.346.380	2.564.600	34,9%	34,9%
22.077.497	21.856.722			
17.567.602	17.346.827	5.380.100	31,0%	31,0%
4.509.895	4.509.895			
3.576.162	3.576.162			
6.150.000	6.850.000	1.363.900	19,9%	19,9%
32.227.487	31.905.212	6.563.400	20,5%	20,5%
15.550.000	16.899.400	694.600	4,1%	4,1%
85.311.508	88.585.793	16.885.200	19,0%	19,0%

VOLUMI PRESTAZIONALI			
VP/TO 354 - 2021	VP/TI 354 - 2021	Variazioni %	#
202.142	0		
65.568	11.198	17,0%	17,0%
235.421	82.181	34,9%	34,9%
6.272.917			
6.222.807	1.940.508	31,1%	31,1%
50.110			
35.762			
14.249	2.835	19,8%	19,8%
568.554	117.282	20,6%	20,6%
251.242	10.331	4,1%	4,1%
7.610.093	2.164.335	28,4%	28,4%

Tabella sinottica
a cura del
CENTRO STUDI



Associazione
Sanità
Privata
Accreditata
Territoriale

Branche Specialistiche	
Diabetologia	
Branche a Visita	
Cardiologia	
Patologia Clinica (Lab.Analisi) di cui:	
- prestazioni non "R"	
- prestazioni R	
di cui: n.7 prestazioni "R" di cui al punto 1.b) del DCA n. 101/2013	
Medicina Nucleare	
Radiodiagnostica	
Radioterapia	
TOTALE	

DGRC/450 Tetto di spesa 2020	DGRC 354/TO Tetto ordinario 2021	DGRC 354/TI Tetto integrativo 2021	Variazione %
1.155.460	1.143.905	195.200	17,0%
3.507.258	3.472.185	0	#
6.474.200	6.409.458	1.318.500	20,5%
17.088.119	16.917.238		
15.413.090	15.242.209	4.164.200	27,3%
1.675.029	1.675.029		
1.098.449	1.098.449		
5.200.000	4.100.000	0	#
22.374.594	22.150.848	5.452.500	24,6%
1.210.000	2.608.400	0	#
57.009.631	56.802.034	11.130.400	19,6%

VOLUMI PRESTAZIONALI			
VP/TO 354 - 2021	VP/TI 354 - 2021	Variazioni %	
144.300	24.628	17,0%	
154.386	0	#	
203.606	41.880	20,5%	
5.445.683			
5.427.072	1.482.691	27,3%	
18.611			
10.984			
9.103	0	#	
441.766	109.331	24,7%	
37.399	0	#	
6.436.243	1.658.528	25,7%	

**Tabella sinottica
a cura del
CENTRO STUDI**



Associazione
Sanità
Privata
Accreditata
Territoriale

Branche Specialistiche	
Diabetologia	
Branche a Visita	
Cardiologia	
Patologia Clinica (Lab.Analisi) di cui:	
- prestazioni non "R"	
- prestazioni R	
di cui: n.7 prestazioni "R" di cui al punto 1.b) del DCA n. 101/2013	
Medicina Nucleare	
Radiodiagnostica	
Radioterapia	
TOTALE	

DGRC/450 Tetto di spesa 2020	DGRC 354/TO Tetto ordinario 2021	DGRC 354/TI Tetto integrativo 2021	Variazione %
954.029	944.489	232.500	24,6%
1.619.180	1.602.988	0	#
5.318.538	5.265.353	1.544.500	29,3%
25.759.753	25.502.155		
22.546.863	22.289.265	5.246.200	23,5%
3.212.890	3.212.890		
2.220.608	2.220.608		
6.000.000	5.940.000	181.000	3,0%
21.881.053	21.662.242	6.354.300	29,3%
6.400.000	6.028.800	1.574.200	26,1%
67.932.553	66.946.027	15.132.700	22,6%

VOLUMI PRESTAZIONALI			
VP/TO 354 - 2021	VP/TI 354 - 2021	Variazioni %	
101.628	25.029		24,6%
59.900	0		#
161.484	47.369		29,3%
8.312.786			
8.277.087	1.947.703		23,5%
35.699			
22.206			
10.587	322		3,0%
379.883	112.606		29,6%
48.126	12.773		26,5%
9.074.394	2.145.801		23,6%

Tabella sinottica
a cura del
CENTRO STUDI



Associazione
Sanità
Privata
Accreditata
Territoriale